



ESTADO ANALITICO DE INGRESOS

TIMILPAN 0036

DEL 1 DE ENERO AL 31 DE MARZO DE 2018

RUBRÓ DE INGRESOS	INGRESOS					DIFERENCIA
	ESTIMADO	AMPLIACION Y REDUCCIONES	MODIFICADO	DEVENGADO	RECAUDADO	
Impuestos	2,125,165.35	0.00	2,125,165.35	1,623,989.00	1,623,989.00	-501,176.35
Cuotas y Aportaciones de Seguridad Social	0.00	0.00	0.00	0.00	0.00	0.00
Contribución o Aportación de Mejoras por Obras Públicas	31,500.00	0.00	31,500.00	0.00	0.00	-31,500.00
Derechos	3,400,906.19	0.00	3,400,906.19	2,456,197.80	2,456,197.80	-944,708.39
Productos						
Corriente	77,080.41	0.00	77,080.41	277,281.44	277,281.44	200,201.03
Capital						
Aprovechamientos						
Corriente	25,818.87	0.00	25,818.87	0.00	0.00	-25,818.87
Capital						
Ingresos por Venta de Bienes y Servicios	0.00	0.00	0.00	0.00	0.00	0.00
Las Participaciones derivadas de la aplicación de la Ley de Coordinación Fiscal	45,989,954.41	0.00	45,989,954.41	18,063,361.54	18,063,361.54	-27,926,592.87
Transferencias, Asignaciones, Subsidios y Otras Ayudas	0.00	0.00	0.00	0.00	0.00	0.00
Ingresos Derivados de Financiamiento	0.00	0.00	0.00	0.00	0.00	0.00
TOTAL	51,650,425.23	0.00	51,650,425.23	22,420,829.78	22,420,829.78	
				Ingresos Excedentes		200,201.03





ESTADO ANALITICO DE INGRESOS


TIMILPAN 0036

DEL 1 DE ENERO AL 31 DE MARZO DE 2018

ESTADO ANALITICO DE INGRESOS POR FUENTE DE FINANCIAMIENTO	INGRESOS					DIFERENCIA
	ESTIMADO	AMPLIACION Y REDUCCIONES	MODIFICADO	DEVENGADO	RECAUDADO	
Ingresos del Gobierno	51,650,425.23	0.00	51,650,425.23	22,420,829.78	22,420,829.78	-29,229,595.45
Impuestos	2,125,165.35	0.00	2,125,165.35	1,623,989.00	1,623,989.00	-501,176.35
Contribución o Aportación de Mejoras por Obras Públicas	31,500.00	0.00	31,500.00	0.00	0.00	-31,500.00
Derechos	3,400,906.19	0.00	3,400,906.19	2,456,197.80	2,456,197.80	-944,708.39
Productos						
Corriente	77,080.41	0.00	77,080.41	277,281.44	277,281.44	200,201.03
Capital						
Aprovechamientos						
Corriente	25,818.87	0.00	25,818.87	0.00	0.00	-25,818.87
Capital						
Las Participaciones derivadas de la aplicación de la Ley de Coordinación Fiscal	45,989,954.41	0.00	45,989,954.41	18,063,361.54	18,063,361.54	-27,926,592.87
Transferencias, Asignaciones, Subsidios y Otras Ayudas	0.00	0.00	0.00	0.00	0.00	0.00
Ingresos de Organismos y Empresas	0.00	0.00	0.00	0.00	0.00	0.00
Cuotas y Aportaciones de Seguridad Social	0.00	0.00	0.00	0.00	0.00	0.00
Ingresos por Venta de Bienes y Servicios	0.00	0.00	0.00	0.00	0.00	0.00
Ingresos Derivados de Financiamiento	0.00	0.00	0.00	0.00	0.00	0.00
Ingresos Derivados de Financiamiento	0.00	0.00	0.00	0.00	0.00	0.00
TOTAL	51,650,425.23	0.00	51,650,425.23	22,420,829.78	22,420,829.78	
				Ingresos Excedentes		200,201.03


 PRESIDENTE MUNICIPAL
 PROF. ISAIAS LUGO GARCIA
 H. AYUNTAMIENTO CONSTITUCIONAL DE TIMILPAN, MEX.
 2016 2018
 PRESIDENCIA


 SECRETARIO DEL H. AYUNTAMIENTO
 PROF. EDEAN QUEVEDAS FERRANG
 H. AYUNTAMIENTO CONSTITUCIONAL DE TIMILPAN, MEX.
 2016 2018
 SECRETARIA


 TESORERO MUNICIPAL
 C.P. DANIEL RODRIGUEZ DE LA CRUZ


 H. AYUNTAMIENTO CONSTITUCIONAL DE TIMILPAN, MEX.
 2016 2018
 TESORERIA