







ESTADO ANALITICO DEL ACTIVO

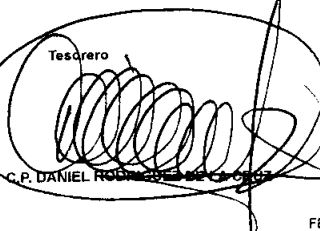

DEL 1 DE ENERO AL 30 DE SEPTIEMBRE DE 2018

TIMILPAN 0036

CONCEPTO	Saldo Inicial 1	Cargos del Periodo 2	Abonos del Periodo 3	Saldo Final 4 (1 + 2 - 3)	Variación del Periodo (4 - 1)
ACTIVO	101,585,112.74	27,282,307.81	15,784,961.16	113,082,459.39	11,497,346.65
Activo Circulante	14,419,199.09	21,483,773.68	15,619,476.59	20,283,496.18	5,864,297.09
Efectivo y Equivalentes	9,302,030.05	20,719,776.33	14,497,249.92	15,524,556.46	6,222,526.41
Derechos a Recibir Efectivo o Equivalentes	3,929,944.96	484,890.63	27,236.00	4,387,599.59	457,654.63
Derechos a Recibir Bienes o Servicios	1,187,224.08	279,106.72	1,094,990.67	371,340.13	-815,883.95
Inventarios	0.00	0.00	0.00	0.00	0.00
Almacenes	0.00	0.00	0.00	0.00	0.00
Estimación por Pérdida o Deterioro de Activos Circulantes	0.00	0.00	0.00	0.00	0.00
Otros Activos Circulantes	0.00	0.00	0.00	0.00	0.00
Activo No Circulante	87,165,913.65	5,798,534.13	165,484.57	92,798,963.21	5,633,049.56
Inversiones Financieras a Largo Plazo	0.00	0.00	0.00	0.00	0.00
Derechos a Recibir Efectivo o Equivalentes a Largo Plazo	0.00	0.00	0.00	0.00	0.00
Bienes Inmuebles, Infraestructura y Construcciones en Proceso	79,503,035.42	5,798,534.13	0.00	85,301,569.55	5,798,534.13
Bienes Muebles	14,268,434.85	0.00	0.00	14,268,434.85	0.00
Activos Intangibles	0.00	0.00	0.00	0.00	0.00
Depreciación, Deterioro y Amortización Acumulada de Bienes	-6,605,556.62	0.00	165,484.57	-6,771,041.19	-165,484.57
Activos Diferidos	0.00	0.00	0.00	0.00	0.00
Estimación por Pérdida o Deterioro de Activos no Circulantes	0.00	0.00	0.00	0.00	0.00
Otros Activos no Circulantes	0.00	0.00	0.00	0.00	0.00



 Presidente Municipal
 PROF. ISAIAS LUGO GARCIA



 Secretario
 LIC. IVAN NAVARRETE CARRASCO



 Tesorero
 C.P. DANIEL RODRIGUEZ

H. AYUNTAMIENTO CONSTITUCIONAL DE TIMILPAN, MEX. 2016 2018
TESORERIA

FECHA DE ELABORACION: 30/09/2018 Hoja: 1 de 1