






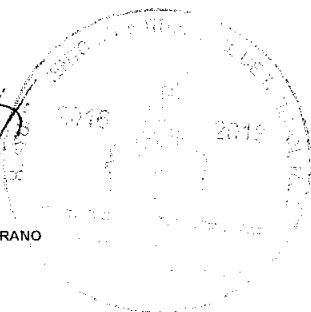
ESTADO ANALITICO DEL ACTIVO


TIMILPAN 0036

DEL 1 DE ENERO AL 30 DE JUNIO DE 2018

CONCEPTO	Saldo Inicial 1	Cargos del Periodo 2	Abonos del Periodo 3	Saldo Final 4 (1 + 2 - 3)	Variación del Periodo (4 - 1)
ACTIVO	92,583,842.38	27,196,243.34	23,429,469.54	96,350,616.18	3,766,773.80
Activo Circulante	17,958,391.99	18,852,139.31	23,273,258.48	13,537,272.82	-4,421,119.17
Efectivo y Equivalentes	13,608,432.44	17,920,845.23	22,755,561.74	8,773,715.93	-4,834,716.51
Derechos a Recibir Efectivo o Equivalentes	2,351,669.52	631,555.28	17,258.00	2,965,966.80	614,297.28
Derechos a Recibir Bienes o Servicios	1,998,290.03	299,738.80	500,438.74	1,797,590.09	-200,699.94
Inventarios	0.00	0.00	0.00	0.00	0.00
Almacenes	0.00	0.00	0.00	0.00	0.00
Estimación por Pérdida o Deterioro de Activos Circulantes	0.00	0.00	0.00	0.00	0.00
Otros Activos Circulantes	0.00	0.00	0.00	0.00	0.00
Activo No Circulante	74,625,450.39	8,344,104.03	156,211.06	82,813,343.36	8,187,892.97
Inversiones Financieras a Largo Plazo	0.00	0.00	0.00	0.00	0.00
Derechos a Recibir Efectivo o Equivalentes a Largo Plazo	0.00	0.00	0.00	0.00	0.00
Bienes Inmuebles, Infraestructura y Construcciones en Proceso	66,863,745.99	8,344,104.03	0.00	75,207,850.02	8,344,104.03
Bienes Muebles	13,898,627.84	0.00	0.00	13,898,627.84	0.00
Activos Intangibles	0.00	0.00	0.00	0.00	0.00
Depreciación, Deterioro y Amortización Acumulada de Bienes	-6,136,923.44	0.00	156,211.06	-6,293,134.50	-156,211.06
Activos Diferidos	0.00	0.00	0.00	0.00	0.00
Estimación por Pérdida o Deterioro de Activos no Circulantes	0.00	0.00	0.00	0.00	0.00
Otros Activos no Circulantes	0.00	0.00	0.00	0.00	0.00

Presidente Municipal

 PROF. ISAIAS LUGO GARCIA


Secretario

 PROF. EDEN CUEVAS SERRANO


Tesorero

 C.P. DANIEL RODRIGUEZ DE LA CRUZ
