



ESTADO DE ACTIVIDADES ACUMULADO

TIMILPAN 0036

AL 30 DE JUNIO DE 2018

CONCEPTO	I M P O R T E		
	AL MES ANTERIOR	DEL MES	ACUMULADO
<b>INGRESOS Y OTROS BENEFICIOS</b>			
<b>INGRESOS DE GESTION</b>			
Impuestos	1,804,696.00	35,467.00	1,840,163.00
Cuotas y Aportaciones de Seguridad Social			
Contribución o Aportación de Mejoras por Obras Públicas			
Derechos	2,949,855.80	131,862.00	3,081,717.80
Productos	294,820.73		294,820.73
Aprovechamientos			
Ingresos por Venta de Bienes y Servicios			
Ingresos no Comprenden en los numerales anteriores causados en Ejer Ant Pendientes de Liquidación o Pago			
	<u>5,049,372.53</u>	<u>167,329.00</u>	<u>5,216,701.53</u>
<b>PARTICIPACIONES, APORTACIONES, TRANSFERENCIAS, ASIGNACIONES, SUBSIDIOS Y OTRAS AYUDAS</b>			
Las Participaciones derivadas de la aplicación de la Ley de Coordinación Fiscal y demás ordenamientos jurídicos	44,914,311.34	11,373,916.25	56,288,227.59
Transferencias, Asignaciones, Subsidios y Otras Ayudas			
	<u>44,914,311.34</u>	<u>11,373,916.25</u>	<u>56,288,227.59</u>
<b>OTROS INGRESOS Y BENEFICIOS</b>			
Ingresos Financieros	2,677.86	1,671.80	4,349.66
Incremento por Variación de Inventarios			
Disminución del Exceso de Estimaciones por Pérdida o Deterioro u Obsolescencia			
Disminución del Exceso de Provisiones			
Otros Ingresos y Beneficios Varios			
	<u>2,677.86</u>	<u>1,671.80</u>	<u>4,349.66</u>
<b>TOTAL DE INGRESOS Y OTROS BENEFICIOS</b>	<u>49,966,361.73</u>	<u>11,542,917.05</u>	<u>61,509,278.78</u>
<b>GASTOS Y OTRAS PERDIDAS</b>			
<b>Gastos de Funcionamiento</b>			
Servicios Personales	15,859,076.13	3,572,768.15	19,431,844.28
Materiales y Suministros	1,026,897.78	215,289.39	1,242,187.17
Servicios Generales	4,266,867.76	1,401,872.19	5,668,739.95
	<u>21,152,841.67</u>	<u>5,189,929.73</u>	<u>26,342,771.40</u>
Transferencias, Asignaciones, Subsidios y Otras Ayudas			
Transferencias Internas y Asignaciones al Sector Público			
Transferencias al Resto del Sector Público			
Subsidios y Subvenciones	2,748,990.25	221,674.25	2,970,664.50
Ayudas Sociales	493,803.11	59,732.04	553,535.15
Pensiones y Jubilaciones			
Transferencias a Fideicomisos, Mandatos y Contratos Analógicos			
Transferencias a la Seguridad Social			





ESTADO DE ACTIVIDADES ACUMULADO


TIMILPAN 0036

AL 30 DE JUNIO DE 2018

CONCEPTO	I M P O R T E		
	AL MES ANTERIOR	DEL MES	ACUMULADO
Donativos			
Transferencias al Exterior			
	3,242,793.36	281,406.29	3,524,199.65
Participaciones y Aportaciones			
Participaciones			
Aportaciones			
Convenios			
	0.00	0.00	0.00
Interés, Comisiones y Otros Gastos de la Deuda Pública			
Intereses de la Deuda Publica	42,841.69	6,024.39	48,866.08
Comisiones de la Deuda Publica			
Gastos de la Deuda Publica			
Costos por Coberturas			
Apoyos Financieros			
	42,841.69	6,024.39	48,866.08
Otros Gastos y Perdidas Extraordinarias			
DEPRECIACION CONTABLE EJERCICIO 2018	781,055.30	156,211.06	937,266.36
Inversión Pública			
Inversión Pública No Capitalizable	989,006.11	24,570.36	1,013,576.47
<b>TOTAL DE GASTOS Y OTRAS PERDIDAS</b>	<b>26,208,538.13</b>	<b>5,658,141.83</b>	<b>31,866,679.96</b>
<b>RESULTADO DEL EJERCICIO (AHORRO / DESAHORRO)</b>	<b>23,757,823.60</b>	<b>5,884,775.22</b>	<b>29,642,598.82</b>

  
 PRESIDENTE MUNICIPAL  
 PROF. ISAÍAS LUGO GARCÍA  
 AYUNTAMIENTO CONSTITUCIONAL DE TIMILPAN, MEX.  
 2016 2018

  
 SECRETARIO DEL H. AYUNTAMIENTO  
 PROF. EDEN CÚEEVAS SERRANO  
 AYUNTAMIENTO CONSTITUCIONAL DE TIMILPAN, MEX.  
 2016 2018

  
 TESORERO MUNICIPAL  
 C. DANIEL RODRÍGUEZ DE LA CRUZ  
 AYUNTAMIENTO CONSTITUCIONAL DE TIMILPAN, MEX.  
 2016 2018  
 TESORERIA