



Sistema de Coordinación Hacendaria del Estado de México con sus Municipios  
Manual para la Planeación, Programación y Presupuestación Municipal del Ejercicio Anual 2017

Presupuesto Basado en Resultados Municipal

SISTEMA MUNICIPAL DIF DE TIMILPAN

PbRM-01e MATRIZ DE INDICADORES PARA RESULTADOS 2017, POR PROGRAMA PRESUPUESTARIO Y DEPENDENCIA GENERAL

Programa presupuestario: 01050205 Planeación y presupuesto basado en resultados

Objetivo del programa presupuestario: Comprende el conjunto de actividades para la coordinación, participación, elaboración, actualización e instrumentación del Plan de Desarrollo Municipal y planes y programas que de él se deriven; asimismo incluye las actividades asociadas a la operación del Sistema de Coordinación Hacendaria del Estado de México; así como la definición de los mecanismos necesarios para facilitar el proceso de planeación, programación, presupuestación y evaluación de las dependencias y organismos municipales para en su caso; analizar, operar y emitir reportes sobre el Sistema de Evaluación del Desempeño municipal

Dependencia General: C00 TESORERIA

Pilar temático o Eje transversal: II Eje transversal II: Gobierno de resultados


Tema de desarrollo: Gobierno eficiente que genere resultados

Objetivo o resumen narrativo	Indicadores			Medios de Verificación	Supuestos
	Nombre	Fórmula	Frecuencia y Tipo		
<b>Fin</b>					
Contribuir a mejorar los procesos de planeación, programación, presupuestación y evaluación, mediante las evaluaciones al Plan de Desarrollo Municipal.	Tasa de variación de las evaluaciones efectuadas al Plan de Desarrollo Municipal	((Evaluaciones al Plan de Desarrollo Municipal efectuadas en el año actual/ Evaluaciones al Plan de Desarrollo Municipal efectuadas en el año anterior)-1)*100	Anual Estratégico Eficiencia	Informe de resultados.	N/A
<b>Proposito</b>					
El proyecto PBR presenta los indicadores estratégicos y de gestión para su revisión y redirección.	Tasa de variación en el número de indicadores estratégicos y de gestión implementados en el año	((Número de indicadores estratégicos y de gestión implementados en año actual/Número de indicadores estratégicos y de gestión implementados en el año anterior)-1)*100	Anual Estratégico Eficiencia	Reporte de proyectos presupuestados.	Las autoridades estatales facilitan la integración de la normatividad en materia de planeación para realizar los trabajos de integración del PBRM
<b>Componentes</b>					
1. Matrices de indicadores de resultados implementadas por programas presupuestarios bajo la metodología del marco lógico (MML)	Porcentaje de matrices de indicadores de resultados bajo la MML adoptadas	(Matrices de indicadores por resultados adoptadas por el municipio/Matrices de Indicadores por resultados aprobadas)*100	Semestral Gestión Eficiencia	Registros Administrativos.	Las autoridades estatales del ejecutivo y legislativo requieren de instrumentos unificados para estandarizar resultados a nivel municipal.
2. Orientaciones y asesorías en materia del Sistema de Evaluación del Desempeño Municipal. Orientaciones y asesorías brindadas en materia del Sistema de Evaluación del Desempeño Municipal	Porcentaje de orientaciones y asesorías brindados a la estructura municipal	(Número de orientaciones y asesorías otorgadas /Número de orientaciones y asesorías programadas)*100	Trimestral Gestión Eficiencia	Registros Administrativos.	El IHAEM colabora con las autoridades municipales en capacitación en materia de planeación.
<b>Actividades</b>					
1.1 Alineación del presupuesto con base en resultados en cumplimiento a lo establecido al Manual de Planeación, Programación y Presupuestación vigente.	Porcentaje de alineación de formatos de PbRM en cumplimiento al Manual de Planeación, programación y presupuestación	(Formatos PbRM requisitados en alineación al Manual de Planeación, programación y Presupuestación vigente/Total de formatos PbRM manejados por ayuntamiento)*100	Trimestral Gestión Eficiencia	Expedientes de Formatos PbRM del ayuntamiento	Las autoridades de otros órdenes de gobierno unifican los formatos de establecimiento y alineación del PBRM
2.1 Acciones de orientación y asesoría en materia del Sistema de Evaluación del Desempeño Municipal dirigidas a las áreas administrativas del municipio	Porcentaje de cumplimiento de orientaciones y asesorías	(Orientaciones y asesorías brindadas/ Orientaciones y asesorías programadas)*100	Trimestral Gestión Eficiencia	Registros Administrativos	Autoridades de otros órdenes de gobierno emiten contenidos de estudio que les facilita a las autoridades municipales el desarrollo de actividades de construcción de indicadores, seguimiento y evaluación.



ELABORÓ

CC. JOSÉ LUIS SALAZAR CUEVAS



REVISÓ

CC. JOSÉ LUIS SALAZAR CUEVAS



Sistema de Coordinación Hacendaria del Estado de México con sus Municipios  
**Manual para la Planeación, Programación y Presupuestación Municipal del Ejercicio Anual 2017**

**Presupuesto Basado en Resultados Municipal**

**SISTEMA MUNICIPAL DIF DE TIMILPAN**

**PbRM-01e MATRIZ DE INDICADORES PARA RESULTADOS 2017, POR PROGRAMA PRESUPUESTARIO Y DEPENDENCIA GENERAL**

Programa presupuestario: 02020201 Desarrollo comunitario  
 Objetivo del programa presupuestario: Incluye proyectos cuyas acciones de coordinación para la concurrencia de los recursos en los programas de desarrollo social se orientan a la mejora de los distintos ámbitos de los municipios y los grupos sociales que en ellos habitan, en especial a los de mayor vulnerabilidad, y que tengan como propósito asegurar la reducción de la pobreza.  
 Dependencia General: B00 DIRECCIÓN GENERAL  
 Pilar temático o Eje transversal: 1 Pilar temático 1: Gobierno solidario  
 Tema de desarrollo: Grupos vulnerables

Objetivo o resumen narrativo	Indicadores			Medios de Verificación	Supuestos
	Nombre	Fórmula	Frecuencia y Tipo		
<b>Fin</b>					
Contribuir a mejorar las condiciones sociales de la población mediante grupos organizados de población en condiciones de marginación.	Tasa de variación en el número de grupos organizados en condiciones de marginación.	((Grupos organizados en condiciones de marginación en el año actual/Grupos organizados en condiciones de marginación en el año anterior)-1)*100	Anual Estratégico Eficiencia	Informes cuantitativos de la Dirección de Desarrollo Comunitario. Dirección de Desarrollo Social.	N/A
<b>Propósito</b>					
Los grupos organizados de población en condiciones de marginación implementan proyectos comunitarios para el beneficio de la localidad.	Tasa de variación en el número de proyectos comunitarios formados para el beneficio de la localidad.	((Proyectos comunitarios para el beneficio de la localidad en el año actual/Proyectos comunitarios para el beneficio de la localidad en el año anterior)-1)*100	Anual Estratégico Eficiencia	Informes Cuantitativos. Informes Finales de Resultados. Padrón de Beneficiarios; que están bajo el resguardo de la Dirección de Desarrollo Comunitario.	Los grupos organizados de población en condiciones de marginación participan activa y responsablemente en la consecución de los objetivos y proyectos que contribuyen a mejorar sus condiciones sociales.
<b>Componentes</b>					
1. Capacitaciones otorgadas para generar conocimientos y habilidades de gestión sobre los programas de desarrollo social a grupos organizados de la población en condiciones de marginación.	Porcentaje de Capacitaciones para generar conocimientos y habilidades de gestión	(Capacitaciones para generar conocimientos y habilidades de gestión otorgados/Capacitaciones para generar conocimientos y habilidades de gestión programados)*100	Semestral Gestión Eficiencia	Informes cuantitativos enviados por los Sistemas Estatales DIF, bajo el resguardo de la Dirección de Desarrollo Comunitario.	Los grupos organizados de población en condiciones de marginación asisten a las capacitaciones para mejorar sus condiciones sociales de vida, al ser fortalecidos sus conocimientos y habilidades de gestión y participación.
2. Gestiones realizadas sobre los programas de desarrollo social.	Porcentaje de gestiones sobre los programas de desarrollo social	(Gestiones sobre los programas de desarrollo social realizadas/ Gestiones sobre los programas de desarrollo social programadas)*100	Semestral Gestión Eficiencia	Padrones de beneficiarios. Reglas de Operación.	La población que solicita el apoyo, cubre con los requisitos establecidos en las reglas de operación.
<b>Actividades</b>					
1.1 Asesoramiento en la operación de los programas del SDIFEM (Sistema para el Desarrollo Integral de la Familia del Estado de México) a los SMDIF (Sistema Municipal para el Desarrollo Integral para la Familia) en reuniones regionales y estatales.	Porcentaje de reuniones regionales y estatales	(Total de reuniones regionales y estatales realizadas/Total de reuniones regionales y estatales programadas)*100	Semestral Gestión Eficiencia	Calendario de Reuniones Regionales. Invitaciones a Reuniones Estatales. Actas. Evidencia fotográfica.	Las autoridades de otros órdenes de gobierno colaboran con las autoridades locales en abrir los espacios de asesoría sobre operación de programas.
2.1 Seguimiento a las solicitudes de programas sociales.	Porcentaje de solicitudes de programas sociales	(Solicitudes de programas sociales atendidos/Solicitudes de programas sociales en trámite)*100	Semestral Gestión Eficiencia	Registro de solicitudes.	La población vulnerable del municipio solicita su integración a ser beneficiarios de algún programa social.

ELABORÓ  
 JOSE LUIS SALAZAR CUEVAS

REVISÓ  
 FELIX DE JESUS GARCIA



Sistema de Coordinación Hacendaria del Estado de México con sus Municipios  
Manual para la Planeación, Programación y Presupuestación Municipal del Ejercicio Anual 2017

Presupuesto Basado en Resultados Municipal

**SISTEMA MUNICIPAL DIF DE TIMILPAN**

**PbRM-01e MATRIZ DE INDICADORES PARA RESULTADOS 2017, POR PROGRAMA PRESUPUESTARIO Y DEPENDENCIA GENERAL**

Programa presupuestario: 02030101 Prevención médica para la comunidad  
 Objetivo del programa presupuestario: Incluye acciones de promoción, prevención y difusión de la salud pública para contribuir a la disminución de enfermedades y mantener un buen estado de salud de la población municipal.  
 Dependencia General: B00 DIRECCIÓN GENERAL  
 Pilar temático o Eje transversal: 1 Pilar temático 1: Gobierno solidario  
 Tema de desarrollo: Núcleo social y calidad de vida.

Objetivo o resumen narrativo	Indicadores			Medios de Verificación	Supuestos
	Nombre	Fórmula	Frecuencia y Tipo		
<b>Fin</b>					
Contribuir a la salud de la comunidad mediante la difusión de mejores prácticas para el cuidado.	Tasa de variación en el número de personas que acuden al centro de salud para la atención de cualquier enfermedad.	((Total de personas que acudieron a un centro de salud para la atención de cualquier enfermedad en el año actual/ Total de personas que acudieron a un centro de salud para la atención de cualquier enfermedad en el año anterior)-1)*100	Anual Estratégico Eficiencia	Indicadores de salud de las instituciones de salud pública de los dos últimos años.	N/A
<b>Proposito</b>					
La población de las comunidades con enfermedades de alto riesgo se detecta en tiempo y forma.	Tasa de variación de la población en las comunidades con enfermedades de alto riesgo.	((Población de las comunidades con enfermedades de alto riesgo en el año actual/Población de las comunidades con enfermedades de alto riesgo en el año anterior)-1)*100	Anual Estratégico Eficiencia	Reportes de los resultados de las consultas médicas a la población.	Las conducciones de salud de la población requieren de la oportuna intervención de la autoridad local para mejorar sus condiciones.
<b>Componentes</b>					
1. Jornadas de promoción de la salud efectuadas	Tasa de variación en el número de jornadas preventivas de la salud.	((Jornadas de promoción de la salud efectuadas en el semestre actual/ Jornadas de promoción de la salud efectuadas en el semestre anterior)-1)*100	Semestral Gestión Eficiencia	Registros administrativos.	La ciudadanía responde de manera favorable a las actividades de promoción de la salud
2. Difusión de los programas de prevención de la salud realizados.	Porcentaje de difusión de los programas de prevención de la salud.	(Programas de prevención de la salud difundidos/programas de prevención de la salud programados a difundir)*100	Semestral Gestión Eficiencia	Protocolos de difusión.	La ciudadanía requiere de actividades de difusión para acudir a las actividades de salud.
<b>Actividades</b>					
1.1 Programación de pláticas de promoción de la salud en comunidades marginadas.	Porcentaje en la programación de pláticas de promoción de la salud en comunidades marginadas.	(Programación de pláticas preventivas de enfermedades en comunidades marginadas/Programación de pláticas preventivas de enfermedades en el total de comunidades del municipio)*100	Trimestral Gestión Eficiencia	Programación de pláticas preventivas de la salud en comunidades marginadas.	La población requiere de autoridades organizadas que planifiquen las actividades de prevención de enfermedades
1.2 Realización de pláticas de inducción práctica para la promoción de la salud en comunidades marginadas.	Porcentaje de la realización de pláticas de inducción práctica para la promoción de la salud en comunidades marginadas.	(Pláticas de inducción práctica para la prevención de enfermedades realizadas en comunidades marginadas/Pláticas de inducción práctica para la prevención de enfermedades en comunidades marginadas programadas)*100	Trimestral Gestión Eficiencia	Constancias pormenorizadas de la realización de pláticas de inducción práctica para la prevención de la salud en comunidades marginadas.	La población en comunidades con características de marginación acuden en tiempo y forma a las pláticas otorgadas.
2.1 Distribución de ilustrativos para la promoción de la salud, en lugares con afluencia masiva de personas.	Porcentaje de la distribución de ilustrativos para la promoción de la salud.	(Folletos para la promoción de la salud distribuidos/Total de población en comunidades marginadas)*100	Trimestral Gestión Eficiencia	Reporte de distribución de ilustrativos para la prevención de la salud.	La población exige a sus autoridades mantenerlos informados sobre las actividades de promoción de la salud.
2.2 Instalación de módulos para la toma de signos vitales de la población y niveles de glucosa de la sangre.	Porcentaje en la instalación de módulos para la toma de signos vitales de la población y niveles de glucosa de la sangre.	(Módulos instalados para la toma de signos vitales y niveles de glucosa en la sangre/Módulos programados para la toma de signos vitales y niveles de glucosa en la sangre)*100	Trimestral Gestión Eficiencia	Reportes de instalación de módulos para la toma de signos vitales de la población y niveles de glucosa de la sangre.	La población le solicita a las autoridades la instalación de módulos para la toma de signos vitales y niveles de glucosa.
2.3 Atención en los módulos para la toma de signos vitales y niveles de glucosa en la sangre de la población	Porcentaje de la atención brindada en los módulos para la toma de signos vitales y niveles de glucosa en la sangre de la población.	(Población atendida en los módulos para la toma de signos vitales y niveles de glucosa en la sangre/Total de población municipal)*100	Trimestral Gestión Eficiencia	Reportes pormenorizados de la atención brindada en los módulos para la toma de signos vitales y niveles de glucosa de la sangre de la población.	La población acude a los módulos instalados para la toma de signos vitales y niveles de glucosa.
2.4 Prevención de enfermedades a la población por la detección de irregularidades en los resultados de la toma de signos vitales y glucosa en sangre.	Porcentaje en la prevención de enfermedades en la población por la detección de irregularidades en los resultados de la toma de signos vitales y glucosa en sangre.	(Campañas de prevención de enfermedades por estacionalidad efectuadas/Campañas de prevención de enfermedades por estacionalidad programadas)*100	Trimestral Gestión Eficiencia	Reportes de la orientación preventiva de enfermedades a la población por la detección de irregularidades en los resultados de la toma de signos vitales y glucosa en sangre.	La población participa activamente en las campañas de prevención de enfermedades.



**SISTEMA MUNICIPAL DIF DE TIMILPAN**

**PbRM-01e MATRIZ DE INDICADORES PARA RESULTADOS 2017, POR PROGRAMA PRESUPUESTARIO Y DEPENDENCIA GENERAL**

Programa presupuestario: 02030101 Prevención médica para la comunidad  
 Objetivo del programa presupuestario: Incluye acciones de promoción, prevención y difusión de la salud pública para contribuir a la disminución de enfermedades y mantener un buen estado de salud de la población municipal.  
 Dependencia General: B00 DIRECCIÓN GENERAL  
 Pilar temático o Eje transversal: 1 Pilar temático 1: Gobierno solidario  
 Tema de desarrollo: Núcleo social y calidad de vida.

Objetivo o resumen narrativo	Indicadores			Medios de Verificación	Supuestos
	Nombre	Fórmula	Frecuencia y Tipo		

ELABORÓ  
TESCOPEL C. JOSE LUIS SALAZAR CUEVAS

VISÓ  
LIC. FELIX DE JESUS GARCIA



Sistema de Coordinación Hacendaria del Estado de México con sus Municipios  
Manual para la Planeación, Programación y Presupuestación Municipal del Ejercicio Anual 2017

Presupuesto Basado en Resultados Municipal

SISTEMA MUNICIPAL DIF DE TIMILPAN

PbRM-01e MATRIZ DE INDICADORES PARA RESULTADOS 2017, POR PROGRAMA PRESUPUESTARIO Y DEPENDENCIA GENERAL

Programa presupuestario: 02050603 Alimentación para la población infantil

Objetivo del programa presupuestario: Incluye acciones enfocadas a la mejora del estado de nutrición de los niños en edad preescolar y escolar que sean diagnosticados por el DIF con desnutrición o en riesgo, a través de la entrega de desayunos escolares fríos o raciones vespertinas en planteles escolares públicos, ubicados principalmente en zonas indígenas, rurales y urbano marginadas del territorio Estatal.

Dependencia General: A00 PRESIDENCIA


Pilar temático o Eje transversal: 1 Pilar temático 1: Gobierno solidario

Tema de desarrollo: Núcleo social y calidad de vida.

Objetivo o resumen narrativo	Indicadores			Medios de Verificación	Supuestos
	Nombre	Fórmula	Frecuencia y Tipo		
<b>Fin</b> Contribuir a la nutrición de la población infantil con desnutrición o riesgo, a través de programas alimentarios.	Tasa de variación en el número de niños en condiciones de desnutrición	((Niños en condiciones de desnutrición en el año actual/ Niños en condiciones de desnutrición en el año anterior)-1)*100	Anual Estratégico Eficiencia	Reportes de la talla promedio de la población objetivo	N/A
<b>Propósito</b> La población infantil es beneficiaria con programas alimentarios en escuelas de nivel preescolar y escolar.	Porcentaje de población infantil beneficiada con programas alimentarios	(Población infantil beneficiada con programas alimentarios/Total de la población infantil municipal)*100	Anual Estratégico Eficiencia	Padrón de beneficiarios.	Las condiciones alimentarias de la población infantil del municipio requieren de la intervención de la autoridad local.
<b>Componentes</b>					
1. Desayunos escolares gestionados.	Porcentaje de desayunos escolares entregados	(Desayunos escolares entregados/Desayunos escolares gestionados)*100	Mensual Gestión Eficiencia	Solicitudes entregadas.	Padres de familia solicitan a la autoridad local brindar desayunos escolares.
2. Raciones alimentarias gestionadas.	Porcentaje de raciones entregadas	(Raciones alimentarias entregadas/Raciones alimentarias gestionadas)*100	Mensual Gestión Eficiencia	Solicitudes entregadas.	Padres de familia solicitan a la autoridad local brindar raciones alimentarias.
<b>Actividades</b>					
1.1 Integración del padrón de escuelas beneficiarias del programa de desayunos escolares	Porcentaje de escuelas beneficiarias de desayunos escolares	(Escuelas beneficiarias del programa de desayunos escolares/Total de escuelas de nivel escolar y preescolar)*100	Semestral Gestión Eficiencia	Padrón de escuelas beneficiarias	La otorgación del beneficio del programa de desayunos escolares depende de la intervención organizada de la autoridad local para integrar padrones de beneficiarios.
1.2 Supervisión de la entrega de desayunos escolares.	Porcentaje de inspecciones físicas de la entrega de los desayunos escolares	(Inspecciones físicas de la entrega de los desayunos escolares realizadas/Inspecciones físicas de la entrega de los desayunos escolares programadas)*100	Mensual Gestión Eficiencia	Reporte de inspección	El correcto funcionamiento del programa de desayunos escolares depende de actividades de supervisión.
2.1 Integración del padrón de escuelas beneficiarias del programa de raciones alimentarias.	Porcentaje de escuelas beneficiarias de raciones alimentarias	(Escuelas beneficiarias del programa de raciones alimentarias/Total de escuelas de nivel escolar y preescolar)*100	Semestral Gestión Eficiencia	Padrón de escuelas beneficiarias	La otorgación del beneficio del programa de raciones alimentarias depende de la intervención organizada de la autoridad local para integrar padrones de beneficiarios.
2.2 Supervisión de la entrega de raciones alimentarias.	Porcentaje de inspecciones físicas de la entrega de raciones alimentarias	(Inspecciones físicas de la entrega de raciones alimentarias realizadas/Inspecciones físicas de la entrega de las raciones alimentarias programadas)*100	Mensual Gestión Eficiencia	Reporte de inspección	El correcto funcionamiento del programa de raciones alimentarias depende de actividades de supervisión.



ELABORÓ: JOSE LUIS SALAZAR CUEVAS



C. IRMA MOLINA SANCHEZ



**SISTEMA MUNICIPAL DIF DE TIMILPAN**

**PbRM-01e MATRIZ DE INDICADORES PARA RESULTADOS 2017, POR PROGRAMA PRESUPUESTARIO Y DEPENDENCIA GENERAL**

Programa presupuestario: 02060501 Alimentación y nutrición familiar  
 Objetivo del programa presupuestario: Incluye el grupo de proyectos que tienen como propósito procurar elevar el estado nutricional de grupos vulnerables, promover la autosuficiencia alimenticia en zonas y comunidades marginadas, y fomentar hábitos adecuados de consumo.  
 Dependencia General: B00 DIRECCIÓN GENERAL  
 Pilar temático o Eje transversal: 1 Pilar temático 1: Gobierno solidario  
 Tema de desarrollo: Grupos vulnerables

Objetivo o resumen narrativo	Indicadores			Medios de Verificación	Supuestos
	Nombre	Fórmula	Frecuencia y Tipo		
<b>Fin</b>					
Contribuir a mejorar el estado nutricional de las familias mediante apoyos alimentarios.	Tasa de variación en el número de apoyos alimentarios entregados	$((\text{Apoyos alimentarios entregados en el año actual} / \text{Apoyos alimentarios entregados en el año anterior}) - 1) * 100$	Anual Estratégico Eficiencia	Padrones de familias beneficiadas	N/A
<b>Propósito</b>					
Los programas alimentarios benefician a las familias para mejorar su calidad de vida.	Tasa de variación en el número de familias beneficiarias de programas alimentarios	$((\text{Familias beneficiarias de programas alimentarios en el año actual} / \text{Familias beneficiarias de programas alimentarios en el año anterior}) - 1) * 100$	Anual Estratégico Eficiencia	Reporte de beneficiarios de programas alimentarios.	La situación de precariedad alimentaria de las familias vulnerables del municipio depende de las autoridades locales para mejorar sus condiciones.
<b>Componentes</b>					
1. Familias seleccionadas que son susceptibles de recibir apoyos alimentarios.	Porcentaje de familias susceptibles de recibir apoyos alimentarios	$(\text{Familias que reciben apoyos alimentarios} / \text{familias susceptibles de recibir apoyos alimentarios}) * 100$	Semestral Gestión Eficiencia	Padrón de beneficiarios	Las familias vulnerables del municipio les interesa ser beneficiarios y acuden con la autoridad municipal a cumplir tramitología para ser considerados como beneficiarios.
<b>Actividades</b>					
1.1 Estudios socioeconómicos aplicados	Porcentaje de población susceptible de ser beneficiaria del programa de apoyo alimentario	$(\text{Personas susceptibles de recibir apoyo alimentario en base a un estudio socioeconómico} / \text{Personas que solicitan apoyo alimentario}) * 100$	Semestral Gestión Eficiencia	Estudios socioeconómicos aplicados.	Las familias colaboran con la autoridad municipal en el levantamiento del estudio socioeconómico.



ELABORÓ

L.C. JOSE LUIS SALAZAR CUEVAS



LIC. FELIX DE JESUS GARCIA



Sistema de Coordinación Hacendaria del Estado de México con sus Municipios  
Manual para la Planeación, Programación y Presupuestación Municipal del Ejercicio Anual 2017

Presupuesto Basado en Resultados Municipal

SISTEMA MUNICIPAL DIF DE TIMILPAN


PbRM-01e MATRIZ DE INDICADORES PARA RESULTADOS 2017, POR PROGRAMA PRESUPUESTARIO Y DEPENDENCIA GENERAL

Programa presupuestario: 02060801 Protección a la población infantil  
 Objetivo del programa presupuestario: Agrupa los proyectos que lleva a cabo el Gobierno municipal para garantizar el respeto a los derechos de los infantes, principalmente de los que están en condiciones de marginación, con acciones que mejoren su bienestar y desarrollo.  
 Dependencia General: B00 DIRECCIÓN GENERAL  
 Pilar temático o Eje transversal: 1 Pilar temático 1: Gobierno solidario  
 Tema de desarrollo: Grupos vulnerables

Objetivo o resumen narrativo	Indicadores			Medios de Verificación	Supuestos
	Nombre	Fórmula	Frecuencia y Tipo		
<b>Fin</b>					
Contribuir a asegurar una vida digna para los infantes mediante la recepción de denuncias por violación a sus derechos.	Tasa de variación en las renuncias recibidas por violación a los derechos de los infantes.	((Denuncias por violación a los derechos de los infantes recibidas en el año actual/Denuncias por violación a los derechos de los infantes recibidas en el año anterior)-1) *100	Anual Estratégico Eficiencia	Informe anual de la CODHEM. (Comisión de Derechos Humanos del Estado de México). Registros administrativos.	N/A
<b>Propósito</b>					
La población infantil está protegida de acciones u omisiones violatorias de sus derechos.	Porcentaje de población infantil vulnerada en sus derechos humanos	(Población infantil vulnerada en sus derechos humanos/Total de la Población infantil municipal) *100	Anual Estratégico Eficiencia	Informe anual de la CODHEM. Registros administrativos	La situación de vulnerabilidad de la población infantil requiere de la intervención de la autoridad local para mejorar sus condiciones.
<b>Componentes</b>					
1. Capacitaciones en materia de derechos humanos proporcionadas.	Porcentaje de capacitaciones en materia de derechos humanos	(Capacitaciones en materia de derechos humanos proporcionadas/Capacitaciones en materia de derechos humanos programadas)*100	Trimestral Gestión Eficiencia	Informe trimestral de la CODHEM. Registros administrativos	La población acude a la capacitación sobre los derechos humanos de los niños.
2. Orientaciones y asesorías en derechos humanos otorgadas.	Porcentaje de orientaciones y asesorías	(Número de orientaciones y asesorías otorgadas/Número de orientaciones y asesorías registradas)*100	Trimestral Gestión Eficiencia	Informe trimestral de la CODHEM.	La población demanda el servicio de orientación y asesoría a los derechos humanos de los niños.
<b>Actividades</b>					
1.1 Registro de personas asistentes a capacitaciones.	Variación porcentual de personas asistentes a las capacitaciones	(Número de personas asistentes a las capacitaciones durante el trimestre actual/Número de personas asistentes a capacitaciones durante el trimestre anterior)-1)*100	Trimestral Gestión Eficiencia	Listas de asistencia. Constancias de participación.	La población asiste a capacitaciones en materia de derechos de los infantes.
1.2 Elaboración de campañas de información.	Porcentaje de campañas de información	(Campañas de información realizadas/Campañas de información programadas)*100	Trimestral Gestión Eficiencia	Informe trimestral de la CODHEM.	La población conoce los derechos de los infantes a través de la difusión emitida en medios de comunicación.
2.1 Elaboración de expediente con registro de las solicitudes de intervención.	Porcentaje de solicitudes de intervención	(Solicitudes de intervención registradas /Solicitudes de intervención programadas) * 100	Trimestral Gestión Eficiencia	Informe anual de la CODHEM.	La población recurre a peticionar la intervención de la CODHEM para el respeto a los derechos de los infantes.



ELABORÓ  
L.C. JOSE LUIS SALAZAR CUEVAS



REVISÓ  
LIC. FELIX DE JESUS GARCIA



Sistema de Coordinación Hacendaria del Estado de México con sus Municipios  
**Manual para la Planeación, Programación y Presupuestación Municipal del Ejercicio Anual 2017**

**Presupuesto Basado en Resultados Municipal**

**SISTEMA MUNICIPAL DIF DE TIMILPAN**

**PbrM-01e MATRIZ DE INDICADORES PARA RESULTADOS 2017, POR PROGRAMA PRESUPUESTARIO Y DEPENDENCIA GENERAL**

Programa presupuestario: 02060802 Atención a personas con discapacidad  
 Objetivo del programa presupuestario: Integra los proyectos orientados a fortalecer la prevención, rehabilitación e integración social, con la participación de la población en general y las personas con discapacidad en su propia superación, promoviendo en la sociedad el respeto a la dignidad y su integración al desarrollo.  
 Dependencia General: B00 DIRECCIÓN GENERAL  
 Pilar temático o Eje transversal: 1 Pilar temático 1: Gobierno solidario  
 Tema de desarrollo: Grupos Vulnerables

Objetivo o resumen narrativo	Indicadores			Medios de Verificación	Supuestos
	Nombre	Fórmula	Frecuencia y Tipo		
<b>Fin</b> Contribuir a cerrar brechas entre diferentes grupos sociales del municipio mediante la instrumentación de programas que favorezcan el desarrollo integral de las personas con discapacidad.	Tasa de variación en el número de personas con discapacidad atendidas.	((Personas con discapacidad atendidas en el año actual/Personas con discapacidad atendidas en el año anterior)-1)*100	Anual Estratégico Eficiencia	Registros administrativos	N/A
<b>Propósito</b> Las personas con discapacidad cuentan con programas de asistencia social que favorecen su integración a la sociedad.	Porcentaje de población con discapacidad beneficiada a través de programas de asistencia social	(Población con discapacidad beneficiada a través de programas de asistencia social/Total de la Población con discapacidad a nivel Municipal)*100	Anual Estratégico Eficiencia	Registros administrativos.	La población local conoce los productos y servicios que apoyan a los grupos vulnerables y acuden a la atención del SMDIF.
<b>Componentes</b>					
1. Rehabilitación Otorgada	Porcentaje de eficacia en el otorgamiento de terapias de Rehabilitación	(Personas beneficiadas con terapias de rehabilitación/Total de personas proyectadas a beneficiar con terapias de rehabilitación)*100	Semestral Gestión Eficiencia	Registros administrativos	La población municipal demanda a la autoridad municipal otorgar terapias de rehabilitación a personas con discapacidad.
2. Insumos asistenciales Gestionados.	Porcentaje de eficacia en la gestión de insumos asistenciales	(Personas beneficiadas por apoyos asistenciales/Total de personas proyectadas a recibir apoyos asistenciales)*100	Semestral Gestión Eficiencia	Registros administrativos	La población municipal demanda a la autoridad municipal gestionar insumos asistenciales para la población con discapacidad.
3. Orientación para la prevención de la discapacidad otorgada.	Porcentaje en la prevención de la discapacidad	(Personas asistentes a eventos de fomento a la cultura preventiva de la discapacidad/Total de personas esperadas a eventos de fomento a la cultura preventiva de la discapacidad)*100	Semestral Gestión Eficiencia	Registros administrativos	La población municipal demanda a la autoridad municipal contar con un programa de prevención de la discapacidad.
<b>Actividades</b>					
1.1 Expedición de consulta diagnóstico	Porcentaje de consultas de carácter diagnóstico	(Consultas médicas de carácter diagnóstico otorgadas/Total de Consultas médicas otorgadas)*100	Mensual Gestión Eficiencia	Registros administrativos	La población objetivo solicita el servicio de consulta diagnóstico.
1.2 Otorgamiento de Terapia de Rehabilitación	Porcentaje en el otorgamiento de terapias de rehabilitación	(Terapias de rehabilitación otorgadas/Terapia de rehabilitación programadas)*100	Mensual Gestión Eficiencia	Registros administrativos	La población objetivo asiste en tiempo y forma al servicio de terapias de rehabilitación.
2.1 Otorgamiento de apoyos funcionales para atención de la población con discapacidad.	Porcentaje de apoyos funcionales otorgados	(Total de apoyos funcionales otorgados a la población con discapacidad /Total de apoyos funcionales gestionados)*100	Mensual Gestión Eficiencia	Registros administrativos	Las autoridades municipales reciben respuestas favorables a las gestiones realizadas.
2.2 Gestión de empleo a personas con discapacidad	Porcentaje en la gestión de empleo a personas con discapacidad	(Personas con discapacidad a las que se les gestionó un empleo/Total de personas con discapacidad que solicitan empleo)*100	Mensual Gestión Eficiencia	Registros administrativos	La población municipal demanda a la autoridad municipal empleos para personas con discapacidad.
2.3 Gestión de espacios de educación especial o regular a personas con discapacidad.	Porcentaje en la gestión de espacios de educación para las personas con discapacidad	(Personas con discapacidad incorporadas a educación especial o regular/Personas con discapacidad que solicitan su incorporación a educación especial o regular)*100	Mensual Gestión Eficiencia	Registros administrativos	La población municipal demanda a la autoridad municipal la incorporación de personas con discapacidad a la educación especial o regular.
3.1 Impartición de pláticas preventivas de la discapacidad	Porcentaje en la impartición de capacitación en la prevención de la discapacidad	(Pláticas preventivas de la discapacidad impartidas/Pláticas preventivas de la discapacidad programadas)*100	Mensual Gestión Eficiencia	Registros administrativos	La población asiste a las pláticas de prevención de la discapacidad.





SISTEMA MUNICIPAL DIF DE TIMILPAN

PbRM-01e MATRIZ DE INDICADORES PARA RESULTADOS 2017, POR PROGRAMA PRESUPUESTARIO Y DEPENDENCIA GENERAL

Programa presupuestario: 02060802 Atención a personas con discapacidad

Objetivo del programa presupuestario: Integra los proyectos orientados a fortalecer la prevención, rehabilitación e integración social, con la participación de la población en general y las personas con discapacidad en su propia superación, promoviendo en la sociedad el respeto a la dignidad y su integración al desarrollo.

Dependencia General: B00 DIRECCIÓN GENERAL

Pilar temático o Eje transversal: 1 Pilar temático 1: Gobierno solidario

Tema de desarrollo: Grupos Vulnerables

Objetivo o resumen narrativo	Indicadores			Medios de Verificación	Supuestos
	Nombre	Fórmula	Frecuencia y Tipo		
3.2 Distribución de material de orientación sobre la cultura preventiva de la discapacidad.	Porcentaje en el fomento a la cultura preventiva de la discapacidad	(Material de orientación entregado /Material de orientación programado)*100	Mensual Gestión Eficiencia	Registros administrativos	La población municipal demanda a la autoridad municipal la distribución a la población material para la prevención de la discapacidad.



ELABORÓ

L.C. JOSE LUIS SALAZAR CUEVAS



REVISÓ

LIC. FELIX DE JESUS GARCIA



Sistema de Coordinación Hacendaria del Estado de México con sus Municipios  
Manual para la Planeación, Programación y Presupuestación Municipal del Ejercicio Anual 2017

Presupuesto Basado en Resultados Municipal

SISTEMA MUNICIPAL DIF DE TIMILPAN

PbRM-01e MATRIZ DE INDICADORES PARA RESULTADOS 2017, POR PROGRAMA PRESUPUESTARIO Y DEPENDENCIA GENERAL

Programa presupuestario: 02060803 Apoyo a los adultos mayores

Objetivo del programa presupuestario: Fomentar una cultura de respeto y trato digno a los adultos mayores, fortalecer su lugar en la familia y en la sociedad, así como fomentar las acciones tendientes a procurar una atención oportuna y de calidad a los adultos mayores en materia de salud, nutrición, educación, cultura y recreación, y atención psicológica-jurídica, para que éste disfrute de un envejecimiento digno y aumente su autosuficiencia.

Dependencia General: B00 DIRECCIÓN GENERAL

Pilar temático o Eje transversal: 1 Pilar temático 1: Gobierno solidario

Tema de desarrollo: Núcleo social y calidad de vida

Objetivo o resumen narrativo	Indicadores			Medios de Verificación	Supuestos
	Nombre	Fórmula	Frecuencia y Tipo		
<b>Fin</b>					
Contribuir a elevar la calidad de vida a los adultos mayores a través de programas de apoyo.	Tasa de variación en el número de programas de apoyo a los adultos mayores gestionados.	$((\text{Programas de apoyo a los adultos mayores gestionados en el año actual} / \text{Programas de apoyo a los adultos mayores gestionados en el año anterior}) - 1) * 100$	Anual Estratégico Eficiencia	Registros administrativos	N/A
<b>Proposito</b>					
Los adultos mayores disminuyen su vulnerabilidad con servicios y apoyos institucionales.	Tasa de variación en el número de adultos mayores beneficiados.	$((\text{Número de adultos mayores beneficiados en el año actual} / \text{Número de adultos mayores beneficiados en el año anterior}) - 1) * 100$	Anual Estratégico Eficiencia	Padrón de beneficiarios de adultos mayores.	Los adultos mayores reciben los servicios y apoyos institucionales que eleva su calidad de vida.
<b>Componentes</b>					
1. Apoyos municipales para adultos mayores gestionados.	Porcentaje de apoyos gestionados para adultos mayores entregados	$(\text{Apoyos gestionados para adultos mayores} / \text{Total de Adultos mayores del municipio}) * 100$	Semestral Gestión Eficiencia	Registros administrativos de la gestión.	Las acciones en materia de gestión de apoyos para los adultos mayores, son viables y reciben el apoyo por las instancias privadas o públicas.
<b>Actividades</b>					
1.1 Entrega de apoyos a adultos mayores.	Porcentaje de apoyos entregados a adultos mayores	$(\text{Apoyos para adultos mayores entregados} / \text{Apoyos para adultos mayores solicitados}) * 100$	Trimestral Gestión Eficiencia	Constancias de entrega de apoyos	Los adultos mayores solicitan y asisten a recibir sus apoyos.



ELABORÓ

L.C. JOSÉ LUIS SALAZAR CUEVAS



REVISÓ

LIC. FELIX DE JESUS GARCIA



Sistema de Coordinación Hacendaria del Estado de México con sus Municipios  
**Manual para la Planeación, Programación y Presupuestación Municipal del Ejercicio Anual 2017**


**Presupuesto Basado en Resultados Municipal**

**SISTEMA MUNICIPAL DIF DE TIMILPAN**

**PbRM-01e MATRIZ DE INDICADORES PARA RESULTADOS 2017, POR PROGRAMA PRESUPUESTARIO Y DEPENDENCIA GENERAL**

Programa presupuestario: 02060804 Desarrollo integral de la familia  
 Objetivo del programa presupuestario: Engloba los proyectos orientados a fomentar la integración familiar, el respeto y el impulso de valores que permitan al individuo un desarrollo armónico, sano y pleno y asistir al mejoramiento en la calidad de vida y al respeto de los derechos de los niños, mujeres, discapacitados y adultos mayores.  
 Dependencia General: A00 PRESIDENCIA  
 Pilar temático o Eje transversal: 1 Pilar temático 1: Gobierno solidario  
 Tema de desarrollo: Núcleo Social y Calidad de Vida

Objetivo o resumen narrativo	Indicadores			Medios de Verificación	Supuestos
	Nombre	Fórmula	Frecuencia y Tipo		
<b>Fin</b> Contribuir a incrementar la cobertura de familias vulnerables y/o sujetas a asistencia social municipal a través de programas de integración familiar.	Tasa de variación en el número de familias vulnerables atendidas con programas de asistencia social.	((Familias vulnerables atendidas a través de programas de asistencia social en el año actual/Familias vulnerables atendidas a través de programas de asistencia social el año anterior)-1) *100	Anual Estratégico Eficiencia	Registros administrativos	N/A
<b>Proposito</b> Las familias vulnerables cuentan con la atención necesaria para aprender a manejar situaciones adversas y de riesgo psicosocial.	Porcentaje de población beneficiada con programas de atención a la familia	(Población total beneficiada con programas de atención a la familia en el año actual/ Total de la población objetivo del programa)*100	Anual Estratégico Eficiencia	Padrones de beneficiarios	La adecuada divulgación de los productos y servicios orientados a las familias vulnerables favorece el impacto y penetración de la institución en la sociedad
<b>Componentes</b> 1. Programa integral de asistencia médica, psicología y jurídica brindada.	Porcentaje en la prestación de servicios asistenciales orientados al apoyo de familias vulnerables o/y sujetas a asistencia social	(No. de consultas médicas + No. de consultas Psicológicas + Asistencias jurídicas brindadas a familias vulnerables o/y sujetas a asistencia social/ No. de consultas médicas + No. De consultas Psicológicas + Asistencias jurídicas brindadas a familias vulnerables o/y sujetas a asistencia social programadas)*100	Mensual Gestión Eficiencia	Registros administrativos	Las familias en condiciones de vulnerabilidad demandan atención por parte de la autoridad local.
<b>Actividades</b> 1.1 Impartición de consultas médicas	Porcentaje en el otorgamiento de Consultas médicas	(Consultas médicas otorgadas/Consultas médicas programadas)*100	Mensual Gestión Eficiencia	Registros administrativos	La población demanda al SMDIF brinda atención médica a la población que lo solicita.
1.2 Impartición de consultas de apoyo psicológico	Porcentaje en el otorgamiento de apoyo psicológico	(Consultas de apoyo psicológico otorgadas /Consultas de apoyo psicológico programadas) *100	Mensual Gestión Eficiencia	Registros administrativos	La población demanda al SMDIF brindar atención psicológica a través de especialistas.
1.3 Impartición de asesorías jurídica	Porcentaje en el otorgamiento de Asesoría Jurídica	(Asesorías Jurídicas otorgadas/Asesorías Jurídicas Programas)*100	Mensual Gestión Eficiencia	Registros administrativos	La población demanda al SMDIF brindar asesoría jurídica a través de especialistas.



ELABORÓ

L.C. JOSE LUIS SALAZAR CUEVAS



REVISÓ

C. IRMA MOLINA SANCHEZ





SISTEMA MUNICIPAL DIF DE TIMILPAN

PbRM-01e MATRIZ DE INDICADORES PARA RESULTADOS 2017, POR PROGRAMA PRESUPUESTARIO Y DEPENDENCIA GENERAL

Programa presupuestario: 02060805 El papel fundamental de la mujer y la perspectiva de género  
 Objetivo del programa presupuestario: Engloba los proyectos para promover en todos los ámbitos sociales la perspectiva de género como una condición necesaria para el desarrollo integral de la sociedad, en igualdad de condiciones, oportunidades, derechos y obligaciones.  
 Dependencia General: B00 DIRECCIÓN GENERAL  
 Pilar temático o Eje transversal: 1 Pilar temático 1: Gobierno solidario  
 Tema de desarrollo: Núcleo Social y Calidad de Vida

Objetivo o resumen narrativo	Indicadores			Medios de Verificación	Supuestos
	Nombre	Fórmula	Frecuencia y Tipo		
<b>Fin</b>					
Contribuir a la inserción de la mujer en actividades productivas a través de la operación de programas que contribuyan a la equidad de género en la sociedad.	Tasa de variación en el número de mujeres que se integran a actividades productivas.	((Mujeres que se integran a actividades productivas a través de la gestión de programas para la equidad de género en el año actual/Mujeres que se integran a actividades productivas a través de la gestión de programas para la equidad de género en el año anterior)-1)*100	Anual Estratégico Eficiencia	Registros administrativos	N/A
<b>Proposito</b>					
La población femenina cuenta con apoyos diversos para su inserción en el mercado laboral.	Porcentaje de mujeres beneficiadas con programas para su inserción al mercado laboral	(Mujeres beneficiadas con programas para su inserción al mercado laboral en el año actual/Total de población femenina en el municipio)*100	Anual Estratégico Eficiencia	Registros administrativos	La población femenina en edad productiva demanda a las autoridades municipales con programas para su inserción en el mercado laboral.
<b>Componentes</b>					
1. Capacitación de la mujer para el trabajo realizada.	Tasa de variación en el número de mujeres en edad productiva capacitadas.	((Mujeres en edad productiva capacitadas en el presente semestre/Mujeres en edad productiva capacitadas en el semestre anterior)-1)*100	Semestral Gestión Eficiencia	Registros administrativos	La población femenina solicita a las autoridades municipales brindar capacitación a mujeres en diversas áreas productivas.
2. Apoyos escolares a hijos de madres trabajadoras otorgados	Porcentaje en el otorgamiento de apoyos escolares	(Mujeres trabajadoras beneficiadas con apoyos escolares para sus hijos/Mujeres trabajadoras que solicitando apoyo escolar para sus hijos)*100	Semestral Gestión Eficiencia	Registros administrativos	La población femenina solicita a la autoridad municipal otorgar apoyos escolares para hijos de mujeres trabajadoras
<b>Actividades</b>					
1.1 Participación de cursos de formación para el trabajo en distintas áreas productivas.	Porcentaje de mujeres capacitadas en áreas productivas.	(Mujeres que recibieron capacitación para el trabajo inscritas en el programa de apoyo municipal/ Total de mujeres asistentes a los cursos de capacitación para el trabajo impartidos por el municipio)*100	Trimestral Gestión Eficiencia	Registros administrativos	La población femenina solicita a las autoridades municipales a brindar capacitación en diferentes áreas productivas.
1.2 Consolidación de una bolsa de trabajo que facilite la inserción laboral de la mujer.	Porcentaje de beneficiarias a través de la bolsa de trabajo	(Mujeres colocadas en el mercado laboral/Total de Mujeres inscritas en la bolsa de trabajo)*100	Trimestral Gestión Eficiencia	Registros administrativos	La población femenina solicita a las autoridades municipales integrar una bolsa de trabajo.
2.1 Recepción y análisis de solicitudes de apoyos escolares.	Porcentaje de la evaluación de solicitudes de apoyo	(Solicitudes de apoyos escolares para hijos de mujeres trabajadoras atendidas/Solicitudes de apoyos escolares para hijos de mujeres trabajadoras recibidas)*100	Trimestral Gestión Eficiencia	Registros administrativos	La población femenina solicita a autoridades municipales atender solicitudes de apoyos escolares.
2.2 Entrega de apoyos escolares a hijos de mujeres trabajadoras	Porcentaje en el otorgamiento de Apoyos	(Apoyos entregados/Apoyos programados)*100	Trimestral Gestión Eficiencia	Registros administrativos	La población femenina solicita a las autoridades municipales entregar apoyos escolares.





Sistema de Coordinación Hacendaria del Estado de México con sus Municipios  
Manual para la Planeación, Programación y Presupuestación Municipal del Ejercicio Anual 2017

Presupuesto Basado en Resultados Municipal

**SISTEMA MUNICIPAL DIF DE TIMILPAN**

**PbRM-01e MATRIZ DE INDICADORES PARA RESULTADOS 2017, POR PROGRAMA PRESUPUESTARIO Y DEPENDENCIA GENERAL**

Programa presupuestario: 02060806 Oportunidades para los jóvenes  
 Objetivo del programa presupuestario: Contiene acciones que se orientan a brindar más y mejores oportunidades a los jóvenes que les permitan alcanzar su desarrollo físico y mental, y se incorporen a la sociedad de manera productiva.  
 Dependencia General: B00 DIRECCIÓN GENERAL  
 Pilar temático o Eje transversal: 1 Pilar temático 1: Gobierno solidario  
 Tema de desarrollo: Núcleo Social y Calidad de Vida

Objetivo o resumen narrativo	Indicadores			Medios de Verificación	Supuestos
	Nombre	Fórmula	Frecuencia y Tipo		
<b>Fin</b>					
Contribuir al fortalecimiento e impulso del desarrollo integral de la juventud mediante la operación de programas de formación educativa y profesional, participación social, trabajo y salud.	Tasa de variación en la población juvenil atendida a través de programas de asistencia social.	((Población juvenil atendida a través de programas de asistencia social en el año actual/Población Juvenil atendida a través de programas de asistencia social en el año anterior)-1)*100	Anual Estratégico Eficiencia	Padrones de beneficiarios	N/A
<b>Propósito</b>					
Los jóvenes del municipio tienen acceso a los programas de desarrollo y bienestar social que promueven la integración con igualdad y equidad a las condiciones económicas y sociales del municipio.	Porcentaje de atención a la población juvenil	(Población juvenil beneficiada con programas de asistencia social/Población juvenil del municipio) *100	Anual Estratégico Eficiencia	Padrón de beneficiarios.	La juventud solicita a la autoridad municipal operar programas de apoyo.
<b>Componentes</b>					
1. Becas educativas otorgadas.	Porcentaje en el otorgamiento de Becas educativas	(Becas educativas otorgadas/Becas educativas programadas)*100	Semestral Gestión Eficiencia	Padrón de beneficiarios.	La población juvenil solicita a las autoridades municipales gestionar recursos para el otorgamiento de becas educativas.
2. Concursos para estimular la participación social de los jóvenes realizados.	Porcentaje de concursos realizados	(Concursos realizados/Concursos Programados) *100	Semestral Gestión Eficiencia	Convocatorias publicadas.	La población juvenil solicita a las autoridades municipales gestionar concursos de participación en actividades sociales.
3. Apoyos bajo la modalidad de joven emprendedor otorgados.	Porcentaje en el otorgamiento de apoyos a proyectos de jóvenes emprendedores	(Apoyos otorgados/Apoyos Programados)*100	Semestral Gestión Eficiencia	Padrón de beneficiarios.	La población juvenil solicita a las autoridades municipales gestionar apoyos para actividades de emprendimiento.
4. Espacios para el esparcimiento y deportivos rehabilitados	Porcentaje de espacios rehabilitados	(Espacios rehabilitados/Espacios concertados) *100	Semestral Gestión Eficiencia	Expedientes Técnicos	La población juvenil solicita a las autoridades municipales gestionar organización y colaboración con el gobierno municipal en la rehabilitación de los espacios.
<b>Actividades</b>					
1.1 Emisión de convocatoria de becas	Porcentaje de cumplimiento de publicación de convocatoria	(Convocatorias publicadas/Convocatorias programadas)*100	Trimestral Gestión Eficiencia	Convocatorias publicadas y divulgadas	La población juvenil solicita a las autoridades la emisión de convocatorias para el otorgamiento de becas.
1.2 Selección de solicitudes de becas	Porcentaje de participación a través de solicitudes de becas	(Solicitudes recibidas/Solicitudes esperadas)*100	Trimestral Gestión Eficiencia	Formatos de solicitudes	La población juvenil solicita a las autoridades municipales recibir solicitudes de becas para jóvenes.
1.3 Emisión de los estímulos	Porcentaje en el otorgamiento de estímulos	(Monto total de recursos otorgados/Total de recursos programados)*100	Trimestral Gestión Eficiencia	Padrón de beneficiarios	La población juvenil solicita a las autoridades municipales otorgar estímulos a jóvenes
2.1 Concertación y diseño de concursos.	Porcentaje en la realización de concursos	(Concursos realizados/Concursos programados) *100	Trimestral Gestión Eficiencia	Registros administrativos	La población juvenil solicita a las autoridades municipales gestionar la realización de concursos para jóvenes.
2.2 Gestión de estímulos a otorgar	Porcentaje de estímulos gestionados	(Estímulos obtenidos/Estímulos gestionados)*100	Trimestral Gestión Eficiencia	Registros administrativos.	La población juvenil solicita a las autoridades municipales gestionar estímulos para jóvenes.



Sistema de Coordinación Hacendaria del Estado de México con sus Municipios  
Manual para la Planeación, Programación y Presupuestación Municipal del Ejercicio Anual 2017

Presupuesto Basado en Resultados Municipal

SISTEMA MUNICIPAL DIF DE TIMILPAN

PbRM-01e MATRIZ DE INDICADORES PARA RESULTADOS 2017, POR PROGRAMA PRESUPUESTARIO Y DEPENDENCIA GENERAL

Programa presupuestario: 02060806 Oportunidades para los jóvenes  
Objetivo del programa presupuestario: Contiene acciones que se orientan a brindar más y mejores oportunidades a los jóvenes que les permitan alcanzar su desarrollo físico y mental, y se incorporen a la sociedad de manera productiva.  
Dependencia General: B00 DIRECCIÓN GENERAL  
Pilar temático o Eje transversal: 1 Pilar temático 1: Gobierno solidario  
Tema de desarrollo: Núcleo Social y Calidad de Vida

Objetivo o resumen narrativo	Indicadores			Medios de Verificación	Supuestos
	Nombre	Fórmula	Frecuencia y Tipo		
2.3 Análisis de proyectos participantes en concursos	Porcentaje en la dictaminación de proyectos	(Proyectos dictaminados/Proyectos recibidos)*100	Trimestral Gestión Eficiencia	Expedientes integrados.	Las autoridades municipales con colaboración con instituciones académicas coadyuvan en la valoración de proyectos que concursan.
2.4 Emisión de Resultados	Porcentaje de jóvenes beneficiados	(Jóvenes que reciben estímulos/Jóvenes participantes en concursos)*100	Trimestral Gestión Eficiencia	Registros administrativos	La población juvenil solicita a las autoridades municipales otorgar estímulos a jóvenes destacados en concursos
3.1 Emisión de Convocatorias	Porcentaje de las convocatorias emitidas	(Convocatorias publicadas/Convocatorias programadas)*100	Trimestral Gestión Eficiencia	Convocatorias publicadas y divulgadas.	Las autoridades municipales y estatales convienen en la participación juvenil en la esfera emprendedora.
3.2 Concertación de recursos a otorgar	Eficacia en los Recursos gestionados	(Estímulos otorgados/Estímulos gestionados)*100	Trimestral Gestión Eficiencia	Registros administrativos	La población juvenil solicita a las autoridades municipales gestionar ante autoridades estatales recursos para el otorgamiento de estímulos a jóvenes emprendedores
3.3 Recepción y dictaminación de proyectos	Porcentaje en la dictaminación técnica	(Proyectos dictaminados/Proyectos recibidos)*100	Trimestral Gestión Eficiencia	Expedientes integrados	Las autoridades estatales dictaminan los proyectos de jóvenes emprendedores
3.4 Emisión de recursos otorgados	Porcentaje de Jóvenes emprendedores beneficiados	(Estímulos otorgados/Estímulos Programados)*100	Trimestral Gestión Eficiencia	Registros administrativos	Las autoridades estatales gestionan estímulos para proyectos de jóvenes emprendedores.
4.1 Elaboración de un programa de concertación y rehabilitación de lugares de esparcimiento y deportivos.	Porcentaje programas de concertación y rehabilitación	(Acciones de concertación y rehabilitación de lugares de esparcimiento y deportivos realizadas/ Acciones de concertación y rehabilitación de lugares de esparcimiento y deportivos programadas)*100	Trimestral Gestión Eficiencia	Registros administrativos	Los vecinos de diversos sectores del municipio colaboran y proporcionan apoyo para la rehabilitación de espacios públicos.
4.2 Elaboración de un programa de actividades para el uso y aprovechamiento de lugares para el esparcimiento y el deporte.	Porcentaje en la actividad recreativa y deportiva	(Actividades recreativas y deportivas realizadas/Actividades recreativas y deportivas realizadas programadas)*100	Trimestral Gestión Eficiencia	Registros administrativos	La población juvenil solicita a las autoridades municipales promover la habilitación de espacios para esparcimiento y deporte

