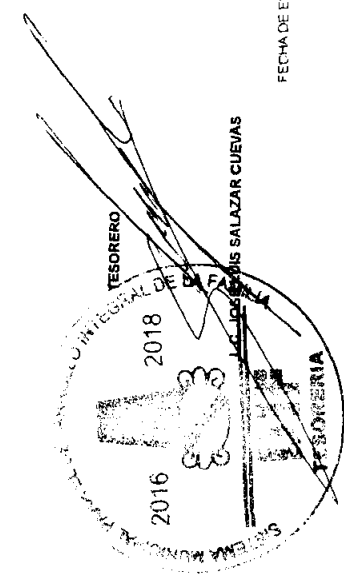




ESTADO ANALITICO DEL ACTIVO

TIMILPAN 3036

DEL 1 DE ENERO AL 30 DE SEPTIEMBRE DE 2018

CONCEPTO	Saldo Inicial 1	Cargos del Periodo 2	Abonos del Periodo 3	Saldo Final 4 (1 + 2 - 3)	Variación del Periodo (4 - 1)
ACTIVO					
Activo Circulante	360,982.52	250,135.98	203,745.50	397,373.00	46,390.48
Efectivo y Equivalentes	62,409.12	250,135.98	200,024.92	112,520.18	50,111.06
Derechos a Recibir Efectivo o Equivalentes	58,527.34	250,000.00	200,024.92	108,502.42	49,975.08
Derechos a Recibir Bienes o Servicios	3,881.76	135.98	0.00	4,017.76	135.98
Inventarios	0.00	0.00	0.00	0.00	0.00
Almacenes	0.00	0.00	0.00	0.00	0.00
Estimación por Pérdida o Deterioro de Activos Circulantes	0.00	0.00	0.00	0.00	0.00
Otros Activos Circulantes	0.00	0.00	0.00	0.00	0.00
Activo No Circulante	288,573.40	0.00	3,720.58	284,852.82	-3,720.58
Inversiones Financieras a Largo Plazo	0.00	0.00	0.00	0.00	0.00
Derechos a Recibir Efectivo o Equivalentes a Largo Plazo	0.00	0.00	0.00	0.00	0.00
Bienes Inmuebles, Infraestructura y Construcciones en Proceso	187,368.74	0.00	0.00	187,368.74	0.00
Bienes Muebles	260,701.81	0.00	0.00	260,701.81	0.00
Activos Intangibles	0.00	0.00	0.00	0.00	0.00
Depreciación, Deterioro y Amortización Acumulada de Bienes	-159,487.15	0.00	3,720.58	-163,217.73	-3,720.58
Activos Diferidos	0.00	0.00	0.00	0.00	0.00
Estimación por Pérdida o Deterioro de Activos no Circulantes	0.00	0.00	0.00	0.00	0.00
Otros Activos no Circulantes	0.00	0.00	0.00	0.00	0.00



DIRECTOR
D. MARIA DEL CARMEN MAGNO ANDRES

TESORERO
J. FRANCISCO SALAZAR CUEVAS