


YDJF

ESTADO DE ACTIVIDADES ACUMULADO

TIMILPAN 3036

AL 30 DE SEPTIEMBRE DE 2018

CONCEPTO	I M P O R T E	
	AL MES ANTERIOR	DEL MES
INGRESOS Y OTROS BENEFICIOS		
INGRESOS DE GESTION		
Impuestos		14,329.50
Cuotas y Aportaciones de Seguridad Social		83,983.50
Contribución o Aportación de Mejoras por Obras Publicas		
Derechos		
Productos		
Aprovechamientos		
Ingresos por Venta de Bienes y Servicios		
Ingresos no Comprenden en los numerales anteriores causados en Ejercer Antecendentes de Liquidación o Pago	98,313.00	0.00
PARTICIPACIONES, APORTACIONES, TRANSFERENCIAS, ASIGNACIONES, SUBSIDIOS Y OTRAS AYUDAS		
Las Participaciones derivadas de la aplicación de la Ley de Coordinación Fiscal y demás ordenamientos jurídicos	1,565,148.24	276,293.88
Transferencias, Asignaciones, Subsidios y Otras Ayudas	1,565,148.24	276,293.88
OTROS INGRESOS Y BENEFICIOS		
Ingresos Financieros		
Incremento por Variación de Inventarios		
Disminución del Exceso de Estimaciones por Pérdida o Deterioro u Obsolescencia		
Disminución del Exceso de Provisiones		
Otros Ingresos y Beneficios Varios		
TOTAL DE INGRESOS Y OTROS BENEFICIOS	1,663,461.24	276,293.88
GASTOS Y OTRAS PERDIDAS		
Gastos de Funcionamiento		
Servicios Personales	1,048,197.22	137,594.64
Materiales y Suministros	152,690.84	21,718.90
Servicios Generales	592,305.80	116,327.46
Transferencias, Asignaciones, Subsidios y Otras Ayudas	1,793,193.86	275,641.00
Transferencias Internas y Asignaciones al Sector Publico		
Transferencias al Resto del Sector Publico		
Subsidios y Subvenciones		
Ayudas Sociales		
Pensiones y Jubilaciones		
Transferencias a Fideicomisos, Mandatos y Contratos Análogos		
Transferencias a la Seguridad Social		
TOTAL DE GASTOS Y OTRAS PERDIDAS	1,663,461.24	1,938,753.12
ACUMULADO		
		1,841,442.12
		1,841,442.12
		98,313.00
		0.00
		1,185,791.86
		174,409.74
		708,631.26
		2,068,834.86




ESTADO DE ACTIVIDADES ACUMULADO

TIMILPAN 3036


AL 30 DE SEPTIEMBRE DE 2018

CONCEPTO	I M P O R T E		
	AL MES ANTERIOR	DEL MES	ACUMULADO
Donativos	0.00	0.00	0.00
Transferencias al Exterior			
Participaciones y Aportaciones			
Participaciones			
Aportaciones			
Convenios	0.00	0.00	0.00
Intereses, Comisiones y Otros Gastos de la Deuda Pública			
Intereses de la Deuda Pública			
Comisiones de la Deuda Pública			
Gastos de la Deuda Pública			
Costos por Coberturas			
Apoyos Financieros	0.00	0.00	0.00
Otros Gastos y Perdidas Extraordinarias			
Depreciacion Contable ejercicio 2018	29,764.64	3,720.58	33,485.22
Inversión Pública			
Inversión Pública No Capitalizable	0.00	0.00	0.00
TOTAL DE GASTOS Y OTRAS PERDIDAS	1,822,958.50	279,381.58	2,102,321.08
RESULTADO DEL EJERCICIO (AHORRO / DESAHORRO)	-159,497.26	-3,067.70	-162,564.96




DIRECTORA

 C. MARIA DEL CARMEN MAGNO ANDRES



PRESIDENTA

 C. IRMA MOLINA SANCHEZ



TESORERA

 C. JOSE LUIS SALAZAR CUEVAS