

ESTADO DE ACTIVIDADES ACUMULADO

TIMILPAN 3036

AL 30 DE JUNIO DE 2018




CONCEPTO	I M P O R T E		ACUMULADO
	AL MES ANTERIOR	DEL MES	
INGRESOS Y OTROS BENEFICIOS			
INGRESOS DE GESTION			
Impuestos			
Cuotas y Aportaciones de Seguridad Social	14,329.50		14,329.50
Contribución o Aportación de Mejoras por Obras Públicas	71,283.50	12,700.00	63,983.50
Derechos			
Productos			
Aprovechamientos			
Ingresos por Venta de Bienes y Servicios			
Ingresos no Cumplen en los numerales anteriores causados en Ejer Ant Pendientes de Liquidación o Pago	85,613.00	12,700.00	98,313.00
PARTICIPACIONES, APORTACIONES, TRANSFERENCIAS, ASIGNACIONES, SUBSIDIOS Y OTRAS AYUDAS			
Las Participaciones derivadas de la aplicación de la Ley de Coordinación Fiscal y demás ordenamientos jurídicos	1,117,129.25	162,558.25	1,279,687.50
Transferencias, Asignaciones, Subsidios y Otras Ayudas	1,117,129.25	162,558.25	1,279,687.50
OTROS INGRESOS Y BENEFICIOS			
Ingresos Financieros			
Incremento por Variación de Inventarios			
Disminución del Exceso de Estimaciones por Pérdida o Deterioro u Obsolescencia			
Disminución del Exceso de Provisiones			
Otros Ingresos y Beneficios Varios			
TOTAL DE INGRESOS Y OTROS BENEFICIOS	1,202,742.25	175,258.25	1,378,000.50
GASTOS Y OTRAS PERDIDAS			
Gastos de Funcionamiento			
Servicios Personales	649,656.56	129,504.91	779,161.47
Materiales y Suministros	129,099.06	14,000.00	143,099.06
Servicios Generales	434,399.90	24,543.87	458,943.77
Transferencias, Asignaciones, Subsidios y Otras Ayudas	1,213,165.54	168,046.78	1,381,204.32
Transferencias Internas y Asignaciones al Sector Público			
Transferencias al Resto del Sector Público			
Subsidios y Subvenciones			
Ayudas Sociales			
Pensiones y Jubilaciones			

ESTADO DE ACTIVIDADES ACUMULADO

TIMILPAN 3036

AL 30 DE JUNIO DE 2018

CONCEPTO	I M P O R T E		ACUMULADO
	AL MES ANTERIOR	DEL MES	
Transferencias a Fideicomisos, Mandatos y Contratos Analógicos			
Transferencias a la Seguridad Social			
Donativos	0.00	0.00	0.00
Transferencias al Exterior			
Participaciones y Aportaciones			
Participaciones			
Aportaciones			
Convenios	0.00	0.00	0.00
Intereses, Comisiones y Otros Gastos de la Deuda Pública			
Intereses de la Deuda Pública			
Comisiones de la Deuda Pública			
Gastos de la Deuda Pública			
Costos por Coberturas			
Apoyos Financieros			
Otros Gastos y Perdidas Extraordinarias			
Depreciación Contable ejercicio 2018	18,602.90	3,720.58	22,323.48
Inversión Pública			
Inversión Pública No Capitalizable	0.00	0.00	0.00
TOTAL DE GASTOS Y OTRAS PERDIDAS	1,231,758.44	171,768.36	1,403,527.80
RESULTADO DEL EJERCICIO (AHORRO / DESAHORRO)	-29,016.19	3,488.89	-25,527.30



OSFDIM/06/1005

FECHA DE ELABORACION: 01/08/2018

Hoja: 2 de 2