

2.1.18



ESTADO ANALITICO DE INGRESOS

TIMILPAN 3036

DEL 1 DE ENERO AL 31 DE MARZO DE 2018

RUBRO DE INGRESOS	INGRESOS						DIFERENCIA
	ESTIMADO	AMPLIACION Y REDUCCIONES	MODIFICADO	DEVENGADO	RECAUDADO		
Impuestos	0.00	0.00	0.00	0.00	0.00	0.00	0.00
Cuotas y Aportaciones de Seguridad Social	0.00	0.00	0.00	0.00	0.00	0.00	0.00
Contribución o Aportación de Mejoras por Obras Públicas	0.00	0.00	0.00	0.00	0.00	0.00	0.00
Derechos	0.00	0.00	0.00	0.00	0.00	0.00	0.00
Productos							
Corriente	0.00	0.00	0.00	0.00	0.00	0.00	0.00
Capital							
Aprovechamientos							
Corriente	0.00	0.00	0.00	14,329.50	14,329.50	14,329.50	14,329.50
Capital							
Ingresos por Venta de Bienes y Servicios	40,466.25	0.00	40,466.25	48,852.50	48,852.50	48,852.50	8,386.25
Las Participaciones derivadas de la aplicación de la Ley de Coordinación Fiscal	0.00	0.00	0.00	0.00	0.00	0.00	0.00
Transferencias, Asignaciones, Subsidios y Otras Ayudas	782,000.00	0.00	782,000.00	610,813.76	610,813.76	610,813.76	-171,186.24
Ingresos Derivados de Financiamiento	0.00	0.00	0.00	0.00	0.00	0.00	0.00
TOTAL	822,466.25	0.00	822,466.25	673,995.76	673,995.76	673,995.76	22,715.75
				Ingresos Excedentes			






ESTADO ANALITICO DE INGRESOS

TIMILPAN 3036

DEL 1 DE ENERO AL 31 DE MARZO DE 2018

	ESTADO ANALITICO DE INGRESOS POR FUENTE DE FINANCIAMIENTO					INGRESOS				DIFERENCIA
	ESTIMADO	AMPLIACION Y REDUCCIONES	MODIFICADO	DEVENGADO	RECAUDADO					
Ingresos del Gobierno	782,000.00	0.00	782,000.00	625,143.26	625,143.26	-156,856.74				
Impuestos	0.00	0.00	0.00	0.00	0.00	0.00				
Contribución o Aportación de Mejoras por Obras Públicas	0.00	0.00	0.00	0.00	0.00	0.00				
Derechos	0.00	0.00	0.00	0.00	0.00	0.00				
Productos	0.00	0.00	0.00	0.00	0.00	0.00				
Corriente	0.00	0.00	0.00	0.00	0.00	0.00				
Capital	0.00	0.00	0.00	0.00	0.00	0.00				
Aprovechamientos										
Corriente	0.00	0.00	0.00	14,329.50	14,329.50	14,329.50				
Capital	0.00	0.00	0.00	0.00	0.00	0.00				
Las Participaciones derivadas de la aplicación de la Ley de Coordinación Fiscal	0.00	0.00	0.00	0.00	0.00	0.00				
Transferencias, Asignaciones, Subsidios y Otras Ayudas	782,000.00	0.00	782,000.00	610,813.76	610,813.76	-171,186.24				
Ingresos de Organismos y Empresas	40,466.25	0.00	40,466.25	48,852.50	48,852.50	8,386.25				
Cuotas y Aportaciones de Seguridad Social	0.00	0.00	0.00	0.00	0.00	0.00				
Ingresos por Venta de Bienes y Servicios	40,466.25	0.00	40,466.25	48,852.50	48,852.50	8,386.25				
Ingresos Derivados de Financiamiento	0.00	0.00	0.00	0.00	0.00	0.00				
Ingresos Derivados de Financiamiento	0.00	0.00	0.00	0.00	0.00	0.00				
TOTAL	822,466.25	0.00	822,466.25	673,995.76	673,995.76	-156,856.74				
				Ingresos Excedentes						
					673,995.76					22,715.75



OSFD/INT/06/4906

DEL CARMEN MAGNO ANDRES

IRMA MEDINA SANCHEZ

JOSE LUIS SALAZAR CUEVAS

FECHA DE ELABORACION: 25/04/2018

Hoja: 2 de 2