

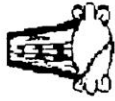


ESTADO ANALITICO DEL ACTIVO

TIMILPAN 0036

DEL 1 DE ENERO AL 30 DE SEPTIEMBRE DE 2017

CONCEPTO	Saldo Inicial	Cargos del Periodo	Abonos del Periodo	Saldo Final	Flujo del Periodo
ACTIVO CIRCULANTE					
Efectivo	77,741.78	148,204.50	141,915.50	84,030.78	6,289.00
Bancos/Tesorería	17,733,920.41	13,322,592.05	15,174,038.36	15,882,474.10	-1,851,446.31
Bancos/Dependencias y otros	0.00	0.00	0.00	0.00	0.00
Inversiones Temporales (Hasta 3 meses)	0.00	0.00	0.00	0.00	0.00
Fondos con Afectación Específica	0.00	0.00	0.00	0.00	0.00
Depósitos de Fondos de Terceros en Garantía y/o Administración	0.00	0.00	0.00	0.00	0.00
Otros Efectivos y Equivalentes	0.00	0.00	0.00	0.00	0.00
Inversiones Financieras de Corto Plazo	0.00	0.00	0.00	0.00	0.00
Cuentas por Cobrar a Corto Plazo	0.00	0.00	0.00	0.00	0.00
Deudores Diversos por cobrar a Corto Plazo	0.00	616.24	960,037.18	220,147.89	-959,420.94
Ingresos por Recuperar a Corto Plazo	1,179,568.83				
Deudores por Anticipos de la Tesorería a Corto Plazo	0.00	0.00	0.00	0.00	0.00
Préstamos Otorgados a Corto Plazo	0.00	0.00	0.00	0.00	0.00
Otros Derechos a Recibir Efectivo o Equivalentes a Corto Plazo	5,455.74	0.00	5,455.74	0.00	-5,455.74
Anticipo a Proveedores por Adquisición de Bienes y Prestación de Serv a C P	0.00	0.00	0.00	0.00	0.00
Anticipo a Proveedores por Adquisición de Bienes Inmuebles y Muebles a C P	0.00	0.00	0.00	0.00	0.00
Anticipo a Proveedores por Adquisición de Bienes Intangibles a Corto Plazo	0.00	0.00	0.00	0.00	0.00
Anticipo a Contratistas por Obras Públicas a Corto Plazo	4,469,326.67	0.00	414,283.43	4,055,043.24	-414,283.43
Otros Derechos a Recibir Bienes o Servicios a Corto Plazo	0.00	0.00	0.00	0.00	0.00
Inventario de Mercancías para Venta	0.00	0.00	0.00	0.00	0.00
Inventario de Mercancías Terminadas	0.00	0.00	0.00	0.00	0.00
Inventario de Mercancías en Proceso de Elaboración	0.00	0.00	0.00	0.00	0.00
Inventario de Materias Primas, Materiales y Suministros para Producción	0.00	0.00	0.00	0.00	0.00
Bienes en Tránsito	0.00	0.00	0.00	0.00	0.00
Almacén de Materiales y Suministros de Consumo	0.00	0.00	0.00	0.00	0.00
Estimaciones para Cuentas Incobrables por Derechos a Recibir Efectivo o Equ	0.00	0.00	0.00	0.00	0.00
Estimación por Detenore de Inventarios	0.00	0.00	0.00	0.00	0.00
Valores en Garantía	0.00	0.00	0.00	0.00	0.00
Bienes en Garantía (excluye depósitos de fondos)	0.00	0.00	0.00	0.00	0.00
Bienes Derivados de Embargos, Decomisos, Aseguramientos y Dación en Pago	0.00	0.00	0.00	0.00	0.00
ACTIVO NO CIRCULANTE					
Inversiones a Largo Plazo	0.00	0.00	0.00	0.00	0.00
Títulos y Valores a Largo Plazo	0.00	0.00	0.00	0.00	0.00
Fideicomisos, Mandatos y Contratos Análogos	0.00	0.00	0.00	0.00	0.00
Participaciones y Aportaciones de Capital	0.00	0.00	0.00	0.00	0.00



ESTADO ANALITICO DEL ACTIVO

TIMILPAN 0036

DEL 1 DE ENERO AL 30 DE SEPTIEMBRE DE 2017

CONCEPTO	Saldo Inicial	Cargos del Periodo	Abonos del Periodo	Saldo Final	Flujo del Periodo
Documentos por Cobrar a Largo Plazo	0.00	0.00	0.00	0.00	0.00
Deudores diversos a Largo Plazo	0.00	0.00	0.00	0.00	0.00
Ingresos por recuperar a Largo Plazo	0.00	0.00	0.00	0.00	0.00
Préstamos Otorgados a Largo Plazo	0.00	0.00	0.00	0.00	0.00
Otros Derechos a Recibir Efectivo o Equivalentes a Largo Plazo	0.00	0.00	0.00	0.00	0.00
Terrenos	7,715,947.40	0.00	0.00	7,715,947.40	0.00
Viviendas	0.00	0.00	0.00	0.00	0.00
Edificios no Habitacionales	36,787,722.66	0.00	0.00	36,787,722.66	0.00
Infraestructura	0.00	0.00	0.00	0.00	0.00
Construcciones en Proceso en Bienes de Dominio Publico	34,658,851.20	2,424,269.66	1,769,563.48	35,313,557.38	654,706.18
Construcciones en Proceso en Bienes Proprios	0.00	0.00	0.00	0.00	0.00
Otros Bienes Inmuebles	0.00	0.00	0.00	0.00	0.00
Mobiliario y Equipo de Administración	1,163,012.48	0.00	0.00	1,163,012.48	0.00
Mobiliario y Equipo Educacional y Recreativo	31,681.85	0.00	0.00	31,681.85	0.00
Equipo e Instrumental Médico y de Laboratorio	32,300.00	0.00	0.00	32,300.00	0.00
Vehiculos y Equipo de Transporte	10,411,617.25	0.00	0.00	10,411,617.25	0.00
Equipo de Defensa y Seguridad	501,790.79	0.00	0.00	501,790.79	0.00
Maquinaria, otros Equipos y Herramientas	1,616,618.95	0.00	0.00	1,616,618.95	0.00
Colecciones, Obras de Arte y Objetos Valiosos	8,790.00	0.00	0.00	8,790.00	0.00
Activos Biológicos	0.00	0.00	0.00	0.00	0.00
Otros Bienes Muebles	0.00	0.00	0.00	0.00	0.00
Software	0.00	0.00	0.00	0.00	0.00
Patentes, Marcas y Derechos	0.00	0.00	0.00	0.00	0.00
Concesiones y Franquicias	0.00	0.00	0.00	0.00	0.00
Licencias	0.00	0.00	0.00	0.00	0.00
Otros Activos Intangibles	0.00	0.00	0.00	0.00	0.00
Depreciación Acumulada de Bienes Inmuebles	0.00	0.00	0.00	0.00	0.00
Depreciación Acumulada de Infraestructura	0.00	0.00	0.00	0.00	0.00
Depreciación Acumulada de Bienes Muebles	0.00	0.00	0.00	0.00	0.00
Deterioro Acumulado de Activos Biológicos	-4,731,623.90	0.00	156,011.06	-4,887,634.96	-156,011.06
Amortización Acumulada de Activos Intangibles	0.00	0.00	0.00	0.00	0.00
Estudios, Formulación y Evaluación de Proyectos	0.00	0.00	0.00	0.00	0.00
Derechos sobre Bienes en Régimen de Arrendamiento Financiero	0.00	0.00	0.00	0.00	0.00
Gastos Pagados por Adelantado a Largo Plazo	0.00	0.00	0.00	0.00	0.00
Anticipos a Largo Plazo	0.00	0.00	0.00	0.00	0.00
Beneficios al Retiro de Empleados Pagados por Adelantado	0.00	0.00	0.00	0.00	0.00
Otros Activos Diferidos	0.00	0.00	0.00	0.00	0.00

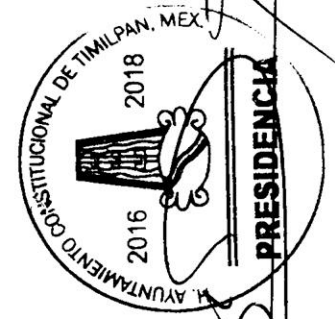


ESTADO ANALITICO DEL ACTIVO


TIMILPAN 0036

DEL 1 DE ENERO AL 30 DE SEPTIEMBRE DE 2017

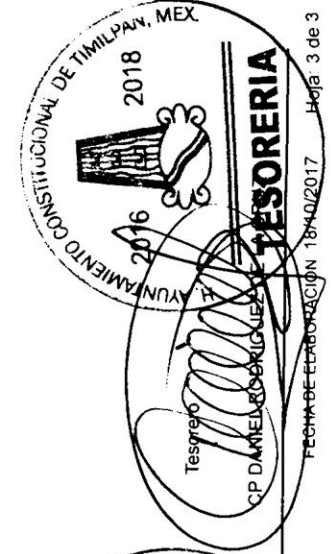
CONCEPTO	Saldo Inicial	Cargos del Periodo	Abonos del Periodo	Saldo Final	Flujo del Periodo
Estimaciones por Pérdidas de Cuentas Incobrables de Documentos por Cobrar LP	0.00	0.00	0.00	0.00	0.00
Estimaciones por Pérdidas de Cuentas Incobrables de Deudores Diversos por Cobrar a Largo Plazo	0.00	0.00	0.00	0.00	0.00
Estimaciones por Pérdidas de Cuentas Incobrables de Ingresos por Cobrar L P	0.00	0.00	0.00	0.00	0.00
Estimaciones por Pérdidas de Cuentas Incobrables de Préstamos Otorgados LP	0.00	0.00	0.00	0.00	0.00
Estimaciones por Pérdidas de Otras Cuentas Incobrables a Largo Plazo	0.00	0.00	0.00	0.00	0.00
Bienes en Concesión	0.00	0.00	0.00	0.00	0.00
Bienes en Arrendamiento Financiero	0.00	0.00	0.00	0.00	0.00
Bienes en Comodato	0.00	0.00	0.00	0.00	0.00
TOTALES	111,662,722.11	15,895,682.45	18,621,304.75	108,937,099.81	-2,725,622.30



Presidente Municipal
PROF. ISAIAS LUGO GARCIA



LIC. IVAN NAVARRETE CARRASCO



FECHA DE ELABORACION 18/10/2017 Hoja 3 de 3