



## ESTADO ANALITICO DE INGRESOS

TIMILPAN 0036

DEL 1 DE ENERO AL 30 DE SEPTIEMBRE DE 2017

RUBRO DE INGRESOS	INGRESOS				RECAUDADO	DIFERENCIA
	ESTIMADO	AMPLIACION Y REDUCCIONES	MODIFICADO	DEVENGADA		
Impuestos	0.00	0.00	0.00	0.00	2,469,860.00	2,469,860.00
Cuotas y Aportaciones de Seguridad Social	0.00	0.00	0.00	0.00	0.00	0.00
Contribuciones de Mejoras	0.00	0.00	0.00	0.00	42,950.00	42,950.00
Derechos	0.00	0.00	0.00	0.00	4,721,196.26	4,721,196.26
Productos						
Corriente	0.00	0.00	0.00	0.00	196,074.91	196,074.91
Capital						
Aprovechamientos						
Corriente	0.00	0.00	0.00	0.00	36,043.90	36,043.90
Capital						
Ingresos por Venta de Bienes y Servicios	0.00	0.00	0.00	0.00	0.00	0.00
Participaciones y Aportaciones	0.00	0.00	0.00	0.00	88,795,529.34	88,795,529.34
Transferencias, Asignaciones, Subsidios y Otras Ayudas	0.00	0.00	0.00	0.00	0.00	0.00
Ingresos Derivados de Financiamiento	0.00	0.00	0.00	0.00	361,699.94	361,699.94
<b>TOTAL</b>	<b>0.00</b>	<b>0.00</b>	<b>0.00</b>	<b>0.00</b>	<b>96,623,354.35</b>	
					Ingresos Excedentes	<b>96,623,354.35</b>







# ESTADO ANALITICO DE INGRESOS



TIMILPAN 0036

DEL 1 DE ENERO AL 30 DE SEPTIEMBRE DE 2017

ESTADO ANALITICO DE INGRESOS POR FUENTE DE FINANCIAMIENTO	INGRESOS					DIFERENCIA
	ESTIMADO	AMPLIACION Y REDUCCIONES	MODIFICADO	DEVENGADA	RECAUDADO	
<b>Ingresos del Gobierno</b>	0.00	0.00	0.00	0.00	96,261,654.41	96,261,654.41
Impuestos	0.00	0.00	0.00	0.00	2,469,860.00	2,469,860.00
Contribuciones de Mejoras	0.00	0.00	0.00	0.00	42,950.00	42,950.00
Derechos	0.00	0.00	0.00	0.00	4,721,196.26	4,721,196.26
P						
Corriente	0.00	0.00	0.00	0.00	196,074.91	196,074.91
Capital						
A						
Corriente	0.00	0.00	0.00	0.00	36,043.90	36,043.90
Capital						
Participaciones y Aportaciones	0.00	0.00	0.00	0.00	88,795,529.34	88,795,529.34
Transferencias, Asignaciones, Subsidios y Otras Ayudas	0.00	0.00	0.00	0.00	0.00	0.00
<b>Ingresos de Organismos y Empresas</b>	0.00	0.00	0.00	0.00	0.00	0.00
Cuotas y Aportaciones de Seguridad Social	0.00	0.00	0.00	0.00	0.00	0.00
Ingresos por Venta de Bienes y Servicios	0.00	0.00	0.00	0.00	0.00	0.00
<b>Ingresos Derivados de Financiamiento</b>	0.00	0.00	0.00	0.00	361,699.94	361,699.94
Ingresos Derivados de Financiamiento	0.00	0.00	0.00	0.00	361,699.94	361,699.94
<b>TOTAL</b>	<b>0.00</b>	<b>0.00</b>	<b>0.00</b>	<b>0.00</b>	<b>96,623,354.35</b>	<b>96,623,354.35</b>
					Ingresos Excedentes	96,623,354.35



 PRESIDENTE MUNICIPAL  
 PROF. ISAÍAS LUGO GARCÍA



 SECRETARIO DEL H. AYUNTAMIENTO  
 LIC. IVAN NAVARRETE CARRASCO



 TESORERO MUNICIPAL  
 CP DANIEL RODRÍGUEZ DE LA CRUZ

FECHA DE ELABORACION 18/10/2017