



## ESTADO DE ACTIVIDADES ACUMULADO

TIMILPAN 0036

AL 30 DE SEPTIEMBRE DE 2016

CONCEPTO	I M P O R T E		
	AL MES ANTERIOR	DEL MES	ACUMULADO
<b>INGRESOS Y OTROS BENEFICIOS</b>			
<b>INGRESOS DE GESTION</b>			
Impuestos	3,352,514.00	67,363.00	3,419,877.00
Cuotas y Aportaciones de Seguridad Social			
Contribuciones de Mejoras	58,645.00	524.00	59,169.00
Derechos	14,646,107.92	328,313.35	14,974,421.27
Productos de Tipo Corriente	170,746.17	8,951.00	179,697.17
Aprovechamientos de Tipo Corriente	15,270.00	3,577.00	18,847.00
Ingresos por Venta de Bienes y Servicios			
Contrib no Compren en las Fracc de la ley de Ingr Causadas en Ejer Fisc Ant Pendientes de Liquidación o Pago			
	18,243,283.09	408,728.35	18,652,011.44
<b>PARTICIPACIONES, APORTACIONES, TRANSFERENCIAS, ASIGNACIONES, SUBSIDIOS Y OTRAS AYUDAS</b>			
Participaciones y Aportaciones	69,084,723.51	10,939,910.38	80,024,633.89
Transferencias, Asignaciones, Subsidios y Otras Ayudas			
	69,084,723.51	10,939,910.38	80,024,633.89
<b>OTROS INGRESOS Y BENEFICIOS</b>			
Ingresos Financieros	11,461.59	1,632.75	13,094.34
Incremento por Variación de Inventarios			
Disminución del Exceso de Estimaciones por Pérdida o Deterioro u Obsolescencia			
Disminución del Exceso de Provisiones			
Otros Ingresos y Beneficios Varios			
	11,461.59	1,632.75	13,094.34
<b>TOTAL DE INGRESOS Y OTROS BENEFICIOS</b>	<b>87,339,468.19</b>	<b>11,350,271.48</b>	<b>98,689,739.67</b>
<b>GASTOS Y OTRAS PERDIDAS</b>			
<b>Gastos de Funcionamiento</b>			
Servicios Personales	23,531,155.22	3,072,855.47	26,604,010.69
Materiales y Suministros	1,880,089.08	238,015.61	2,118,104.69
Servicios Generales	8,482,915.48	1,326,084.14	9,808,999.62
	33,894,159.78	4,636,955.22	38,531,115.00
Transferencias, Asignaciones, Subsidios y Otras Ayudas			
Transferencias Internas y Asignaciones al Sector Publico			
Transferencias al Resto del Sector Publico			
Subsidios y Subvenciones	14,134,374.90	335,890.00	14,470,264.90
Ayuda Sociales	626,815.58	56,462.40	683,277.98
Pensiones y Jubilaciones			




## ESTADO DE ACTIVIDADES ACUMULADO


TIMILPAN 0036

AL 30 DE SEPTIEMBRE DE 2016


CONCEPTO	I M P O R T E		
	AL MES ANTERIOR	DEL MES	ACUMULADO
Transferencias a Fideicomisos, Mandatos y Contratos Analogos			
Transferencias a la Seguridad Social			
Donativos			
Transferencias al Exterior			
	<hr/>	<hr/>	<hr/>
	14,761,190.48	392,352.40	15,153,542.88
Participaciones y Aportaciones			
Participaciones			
Aportaciones			
Convenios			
	<hr/>	<hr/>	<hr/>
	0.00	0.00	0.00
Interés, Comisiones y Otros Gastos de la Deuda Pública			
Intereses de la Deuda Publica			
Comisiones de la Deuda Publica			
Gastos de la Deuda Publica			
Costos por Coberturas			
Ayos Financieros			
	<hr/>	<hr/>	<hr/>
	8,007.13	2,456.52	10,463.65
Otros Gastos y Perdidas Extraordinarias			
Depreciacion Acumulada de Bienes Muebles			
Baja de Bienes Muebles			
	<hr/>	<hr/>	<hr/>
	986,211.92	152,376.24	1,138,588.16
	<hr/>	<hr/>	<hr/>
	1,815,032.05	0.00	1,815,032.05
Inversión Pública			
Inversión Pública No Capitalizable			
	<hr/>	<hr/>	<hr/>
	1,693,617.35	1,126,902.80	2,820,520.15
<b>TOTAL DE GASTOS Y OTRAS PERDIDAS</b>	<hr/>	<hr/>	<hr/>
	53,158,218.71	6,311,043.18	59,469,261.89
<b>RESULTADO DEL EJERCICIO (AHORRO / DESAHORRO)</b>	<hr/>	<hr/>	<hr/>
	34,181,249.48	5,039,228.30	39,220,477.78

  
 PRESIDENTE MUNICIPAL  
 PROF. ISAIAS LUGO GARCIA



  
 SECRETARIO DEL H. AYUNTAMIENTO  
 LIC. IVAN NAVARRETE CARRASCO



  
 TESORERO MUNICIPAL  
 CP DANIEL RODRIGUEZ DE LA CRUZ

