



**ESTADO DE ACTIVIDADES ACUMULADO**

AL 31 DE MARZO DE 2016

TIMILPAN 0036

CONCEPTO	I M P O R T E		ACUMULADO
	AL MES ANTERIOR	DEL MES	
<b>INGRESOS Y OTROS BENEFICIOS</b>			
<b>INGRESOS DE GESTION</b>			
Impuestos	2,331,936.00	326,516.00	2,658,452.00
Cuotas y Aportaciones de Seguridad Social			
Contribuciones de Mejoras	7,228,865.20	3,102,174.63	10,331,039.83
Derechos	36,203.17	63,050.00	99,253.17
Productos de Tipo Corriente			
Aprovechamientos de Tipo Corriente			
Ingresos por Venta de Bienes y Servicios			
Contrib no Compren en las Fracc de la ley de Ingr Causadas en Ejer Fisc Ant			
Pendientes de Liquidación o Pago	9,597,004.37	3,481,740.63	13,088,745.00
<b>PARTICIPACIONES, APORTACIONES, TRANSFERENCIAS, ASIGNACIONES, SUBSIDIOS Y OTRAS AYUDAS</b>			
Participaciones y Aportaciones	16,527,472.65	4,299,129.85	20,826,602.50
Transferencias, Asignaciones, Subsidios y Otras Ayudas	16,527,472.65	4,299,129.85	20,826,602.50
<b>OTROS INGRESOS Y BENEFICIOS</b>			
Ingresos Financieros	1,980.10	803.30	2,783.40
Incremento por Variación de Inventarios			
Disminución del Exceso de Estimaciones por Pérdida o Deterioro u Obsolescencia			
Disminución del Exceso de Provisiones	1,980.10	803.30	2,783.40
Otros Ingresos y Beneficios Varios	26,126,457.12	7,791,673.78	33,918,130.90
<b>TOTAL DE INGRESOS Y OTROS BENEFICIOS</b>			
<b>GASTOS Y OTRAS PERDIDAS</b>			
Gastos de Funcionamiento	5,409,407.08	3,011,289.57	8,420,696.65
Servicios Personales	361,638.50	163,410.54	525,049.04
Materiales y Suministros	1,881,306.87	1,239,040.61	3,120,347.48
Servicios Generales	7,652,352.45	4,413,740.72	12,066,093.17
Transferencias, Asignaciones, Subsidios y Otras Ayudas			
Transferencias Internas y Asignaciones al Sector Publico			
Transferencias al Resto del Sector Publico	7,128,255.00	2,959,447.00	10,087,702.00
Subsidios y Subvenciones	94,091.21	109,346.27	203,437.48
Ayuda Sociales			
Pensiones y Jubilaciones			






## ESTADO DE ACTIVIDADES ACUMULADO


AL 31 DE MARZO DE 2016

TIMILPAN 0036

CONCEPTO	I M P O R T E		
	AL MES ANTERIOR	DEL MES	ACUMULADO
Transferencias a Fideicomisos, Mandatos y Contratos Analogos			
Transferencias a la Seguridad Social			
Donativos			
Transferencias al Exterior	7,222,346.21	3,068,793.27	10,291,139.48
Participaciones y Aportaciones			
Participaciones			
Aportaciones			
Convenios	0 00	0.00	0.00
Intereses, Comisiones y Otros Gastos de la Deuda Pública			
Intereses de la Deuda Publica	6,004.22		6,004.22
Comisiones de la Deuda Publica			
Gastos de la Deuda Publica			
Costos por Coberturas			
Apoyos Financieros	6,004.22	0.00	6,004.22
Otros Gastos y Perdidas Extraordinarias			
Depreciacion Acumulada de Bienes Muebles	326,592.41	170,065.98	496,658.39
Inversión Pública			
Inversión Pública No Capitalizable	62,411.89	147,521.21	209,933.10
<b>TOTAL DE GASTOS Y OTRAS PERDIDAS</b>	<b>15,269,707.18</b>	<b>7,800,121.18</b>	<b>23,069,828.36</b>
<b>RESULTADO DEL EJERCICIO (AHORRO / DESAHORRO)</b>	<b>10,856,749.94</b>	<b>-8,447.40</b>	<b>10,848,302.54</b>

  
 PRESIDENTE MUNICIPAL  
 PROF. ISAÍAS LUGO GARCÍA  


  
 SECRETARIO DEL H. AYUNTAMIENTO  
 LIC. IVAN NAVARRETE CARRASCO  


  
 TESORERO MUNICIPAL  
 CP DANIEL RODRIGUEZ DE LA CRUZ  
